

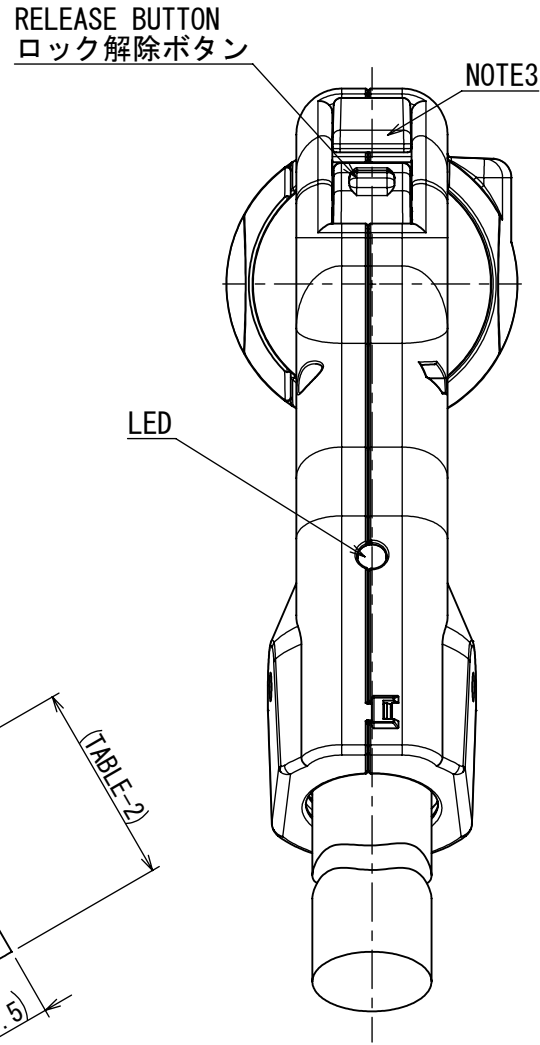
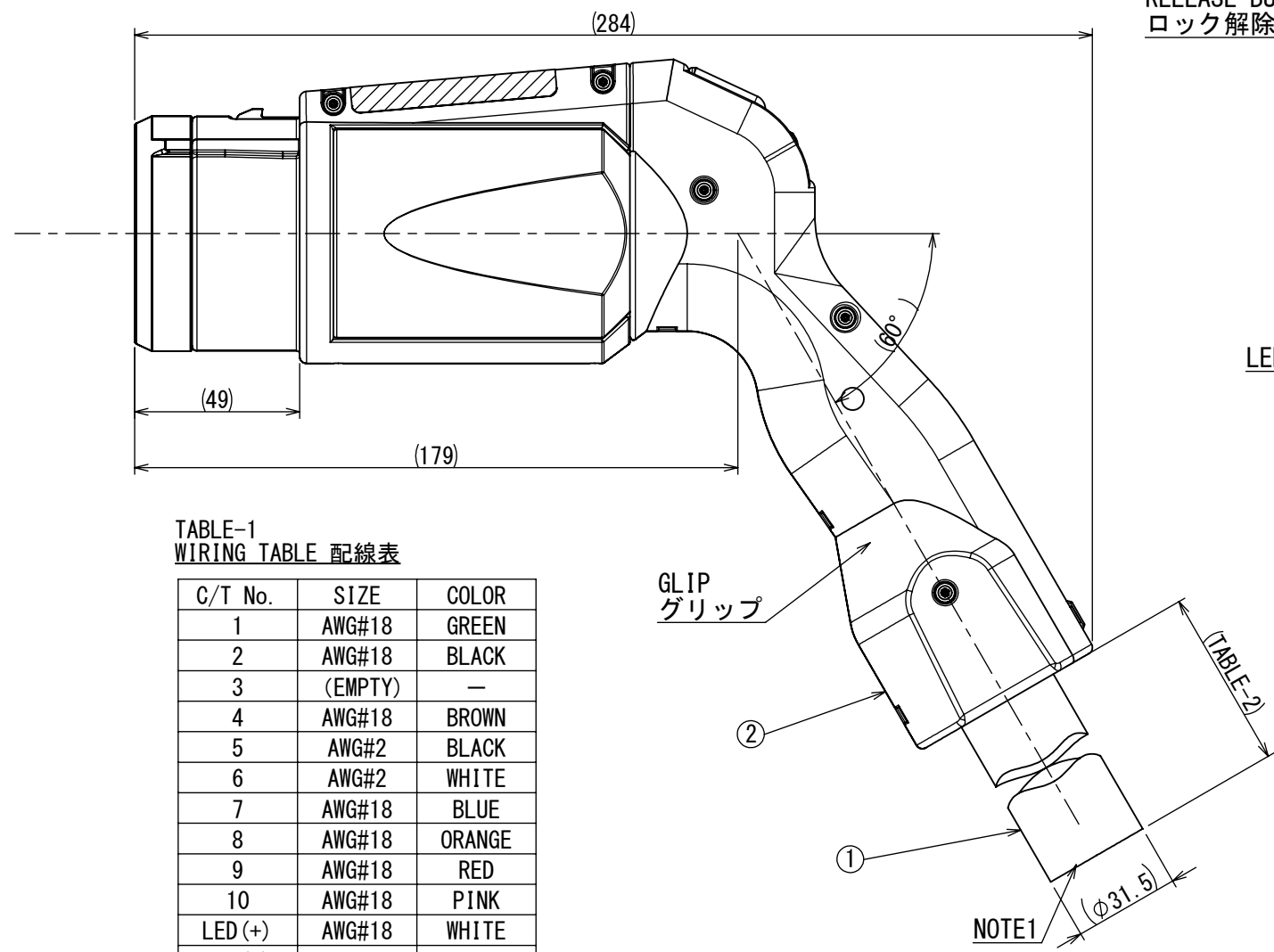
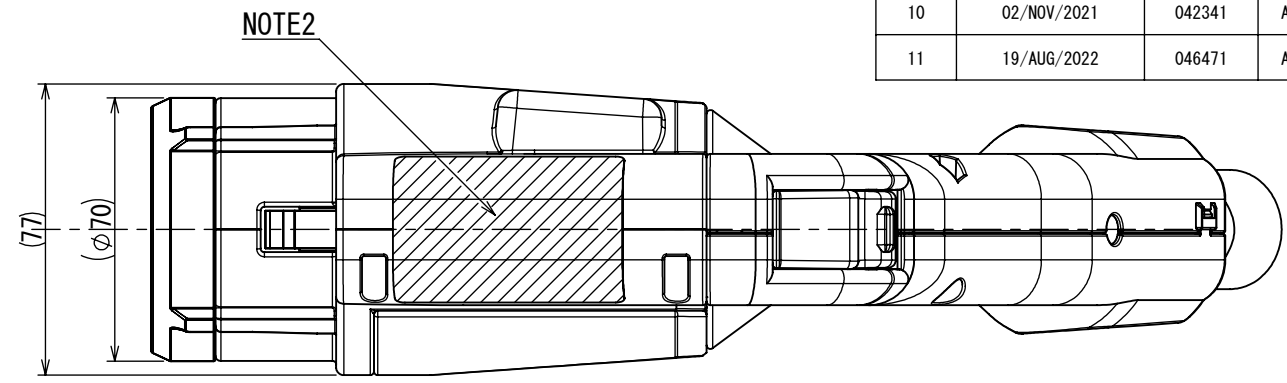
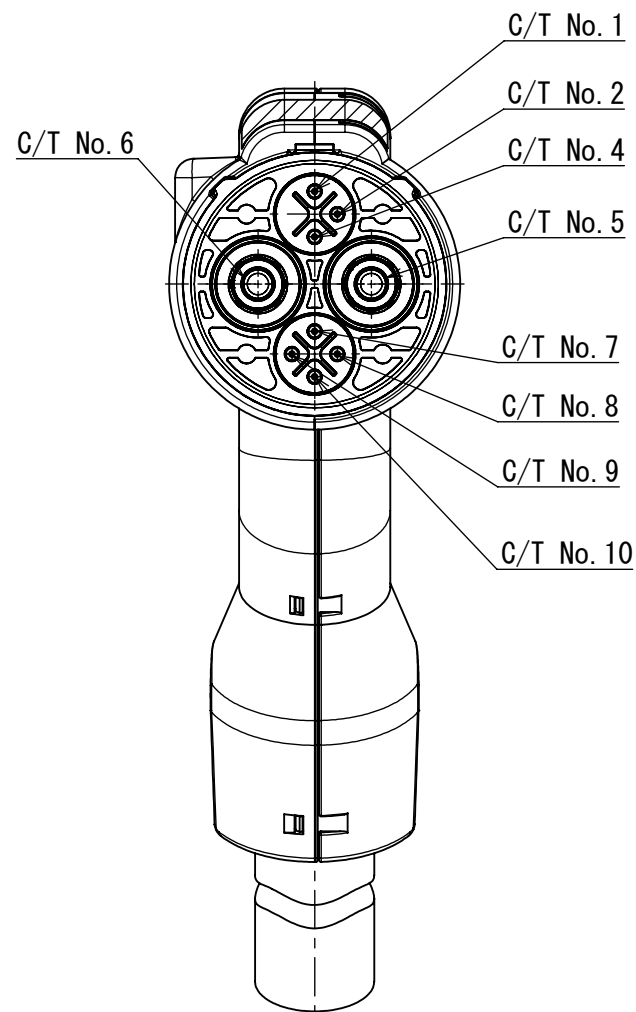
SJ114524
(ON DRAWING NO.)

注1. ケーブル端末未加工。
注2. 表面にラベルを貼付する。(図-1)
注3. 中途嵌合表示部。(図-2)

NOTE1. RAW CABLE TERMINAL.
NOTE2. MARKING LABEL IS STUCK ON THE SURFACE.
(Figure-1)
NOTE3. DISPLAY PART OF UNLOCK STATUS.
(Figure-2)

| 版数 VER. | 年月日 DATE | CN NO. | 変更内容 DESCRIPTION | 製図 DR. | 担当 CHK. | 査閲 APPD. | 承認 APPD. |
|------------|-------------|--------|---------------------|-----------|-------------|-------------|-------------|
| 10 | 02/NOV/2021 | 042341 | ADD ITEM | — | Y. WATANABE | R. SHIMENO | T. OYAKE |
| 11 | 19/AUG/2022 | 046471 | ADD ITEM | — | Y. WATANABE | R. SHIMENO | T. OYAKE |

特別管理品目
SPECIAL CONTROL ITEM
EV急速充電



↑ MATING SIDE (嵌合面側)

注意
CAUTION

- Risk of Electroic Shock, Do Not Disconnect Under Load.
- 感電の恐れがあります。充電中に引き抜かないでください。
- Insert into the Inlet until 「UNLOCK」 hide.
- 「UNLOCK」が消えるまで挿入してください。

Japan Aviation Electronics Industry, LTD.
KW1GY09PDL DC500V 125A Type3R

Figure-1
MARKING LABEL マーキングラベル



Figure-2
UNLOCK STATUS 中途嵌合表示

TABLE-2
CABLE LENGTH ケーブル長

| PARTS NUMBER 品名 | CABLE LENGTH ケーブル長 L[mm] |
|------------------|--------------------------|
| KW1GY09PDL0400U1 | 4000 (+240/0) |
| KW1GY09PDL0450U1 | 4500 (+270/0) |
| KW1GY09PDL0500U1 | 5000 (+300/0) |
| KW1GY09PDL0518U1 | 5180 (+311/0) |
| KW1GY09PDL0550U1 | 5500 (+330/0) |
| KW1GY09PDL0600U1 | 6000 (+360/0) |
| KW1GY09PDL0650U1 | 6500 (+390/0) |
| KW1GY09PDL0700U1 | 7000 (+420/0) |
| KW1GY09PDL0750U1 | 7500 (+450/0) |
| KW1GY09PDL0800U1 | 8000 (+480/0) |
| KW1GY09PDL1100U1 | 11000 (+660/0) |
| KW1GY09PDL1300U1 | 13000 (+780/0) |
| KW1GY09PDL1600U1 | 16000 (+960/0) |

TABLE-1
WIRING TABLE 配線表

| C/T No. | SIZE | COLOR |
|---------|---------|--------|
| 1 | AWG#18 | GREEN |
| 2 | AWG#18 | BLACK |
| 3 | (EMPTY) | — |
| 4 | AWG#18 | BROWN |
| 5 | AWG#2 | BLACK |
| 6 | AWG#2 | WHITE |
| 7 | AWG#18 | BLUE |
| 8 | AWG#18 | ORANGE |
| 9 | AWG#18 | RED |
| 10 | AWG#18 | PINK |
| LED (+) | AWG#18 | WHITE |
| LED (-) | AWG#18 | YELLOW |

DESIGNATION 命名法

KW1GY09PDL**U1**

MODIFICATION
モディフィケーション

CABLE LENGTH
ケーブル長 L[cm]

Model No.
モデル名

| 2 | CONNECTOR | 1 | — | — | SJ114525 |
|-----------|-------------------|------------|-------------------------|--------------|---------------|
| 1 | CABLE | 1 | UL62 (2C×2AWG+9C×18AWG) | — | TABLE-1 |
| 符号 NO. | 名称 DESCRIPTION | 個数 QTY. | 材料 MATERIAL | 仕上 FINISH | 図番 DWG NO. |

仕様書 (SPECIFICATION)
JACS-40147

一般公差 (GENERAL TOLERANCE)

| | |
|----------------|-------------|
| 寸法 (DIMENSION) | 角度 (ANGLES) |
| ± | ×° ± |
| × ± | ×°×' ± |
| ×× ± | |
| ××× ± | |
| ×××× ± | |

単位 (UNIT) : mm

第1版 (ORIGINAL DATE)
23/AUG/2013

製図
DR.

担当
CHK. Y. TAKAGI

査閲
APPD.

承認
APPD. E. MATSUMOTO

シート (SHEET NO.)
1 OF 1

尺度 (SCALE)
1:2

シリーズ (SERIES)
KW1

名称 (TITLE)
KW1GY09PDL****U1

質量 (MASS)
—

日本航空電子工業株式会社
JAE
JAPAN AVIATION ELECTRONICS INDUSTRY, LTD.

図面番号 (DRAWING NO.)
SJ114524

DGF-C-212J (20.07)