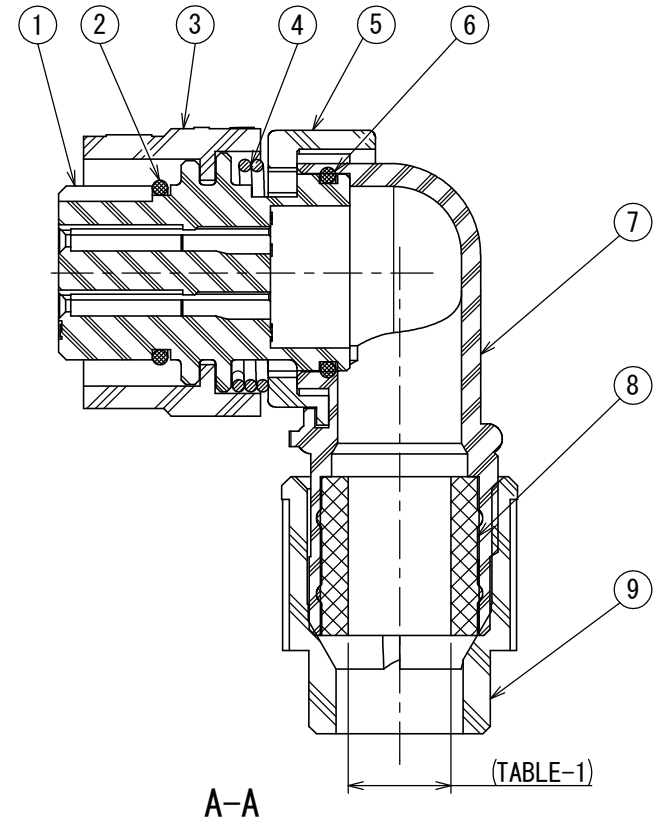
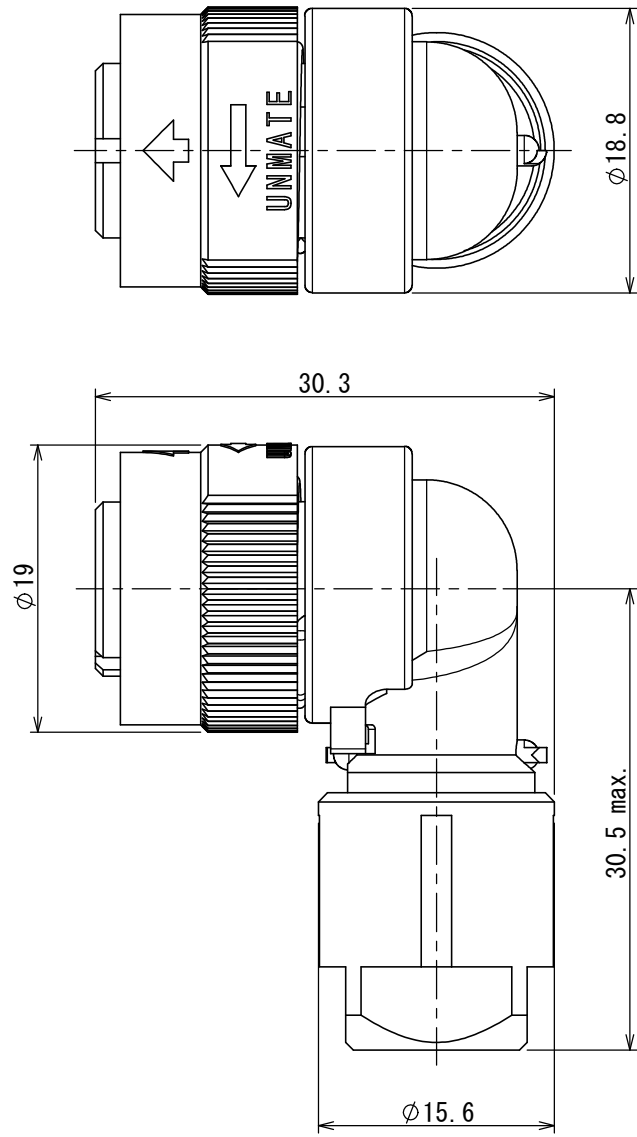
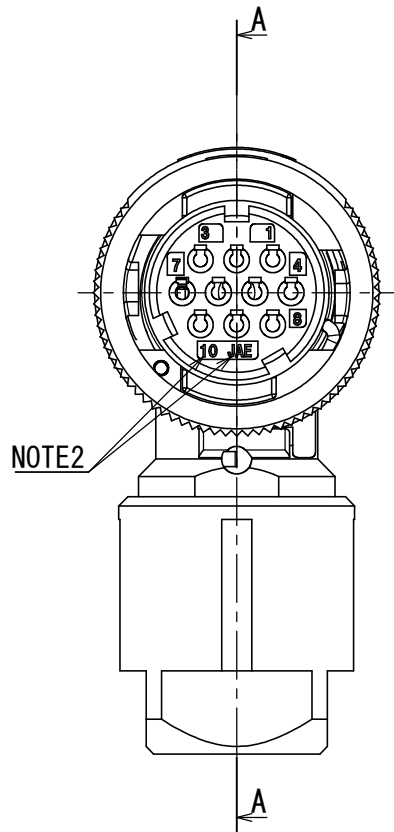


DCF-G-212H(12.08)

887911JS  
(ON 9NIMV 号 号 号 号)

版数 VER.	年月日 DATE	CN NO.	変更内容 DESCRIPTION	製図 DR.	担当 CHK.	査閲 APPD.	承認 APPD.
------------	-------------	--------	---------------------	-----------	------------	-------------	-------------




NOTE1. CONTACTS ARE SOLD SEPARATELY.  
2. CONTACT POSITION NUMBER & COMPANY LOGO "JAE" ARE MARKED AS INDICATED.  
注1. コンタクトは別売り品である。  
2. 図示の位置に端子番号及び社名を表示する。

TABLE-1【APPLICABLE CABLE DIM.】

PART NUMBER 品 名	APPLICABLE CABLE DIM. 適用ケーブル径	BUSHING COLOR ブッシングの色相
JN1VFS10SL1	φ 5.7 ~ φ 7.3	BLACK

9	GLAND NUT	1	SYNTHETIC RESIN	—	COLOR: BLACK
8	BUSHING	1	SYNTHETIC RUBBER	—	(TABLE-1)
7	ENDBELL	1	SYNTHETIC RESIN	—	COLOR: BLACK
6	O-RING	1	SYNTHETIC RUBBER	—	
5	ASSEMBLY NUT	1	SYNTHETIC RESIN	—	COLOR: BLACK
4	SPRING	1	STAINLESS STEEL	—	
3	COUPLING NUT	1	SYNTHETIC RESIN	—	COLOR: BLACK
2	O-RING	1	SYNTHETIC RUBBER	—	
1	INSULATOR	1	SYNTHETIC RESIN	—	COLOR: BLACK
符号 NO.	名 称 DESCRIPTION	個 数 QTY.	材 料 MATERIAL	仕 上 FINISH	備 考 REMARKS

仕様書 (SPECIFICATION) JACS-50119 JABL-50119		第1版 (ORIGINAL DATE) 23/JAN/2018		尺度 (SCALE) 2:1		シリーズ (SERIES) JN1V		日本航空電子工業株式会社		SIZE A3
一般公差 (GENERAL TOLERANCE)		製図 DR.		名称 (TITLE) JN1VFS10SL1		 JAPAN AVIATION ELECTRONICS INDUSTRY, LTD.		図面番号 (DRAWING NO.) SJ116288	版数 (VER.) 1	
寸法 (DIMENSION)		担当 CHK.								
角度 (ANGLES)		査閲 APPD.								
単位 (UNIT) : mm		承認 APPD.								