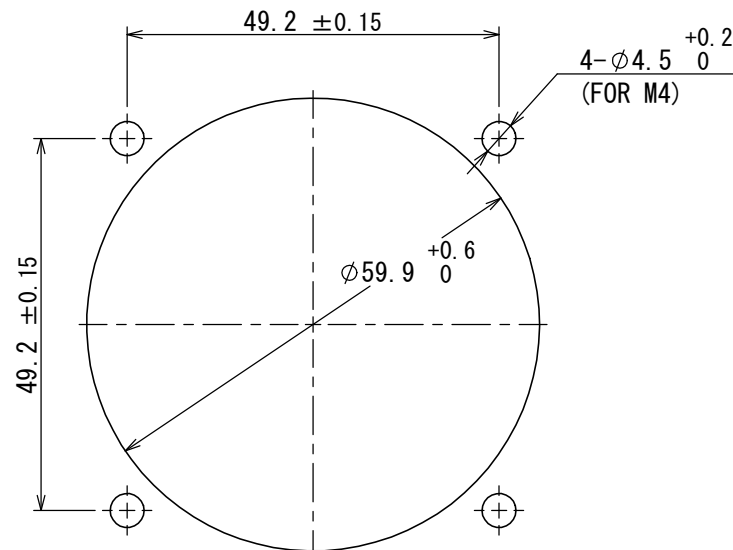
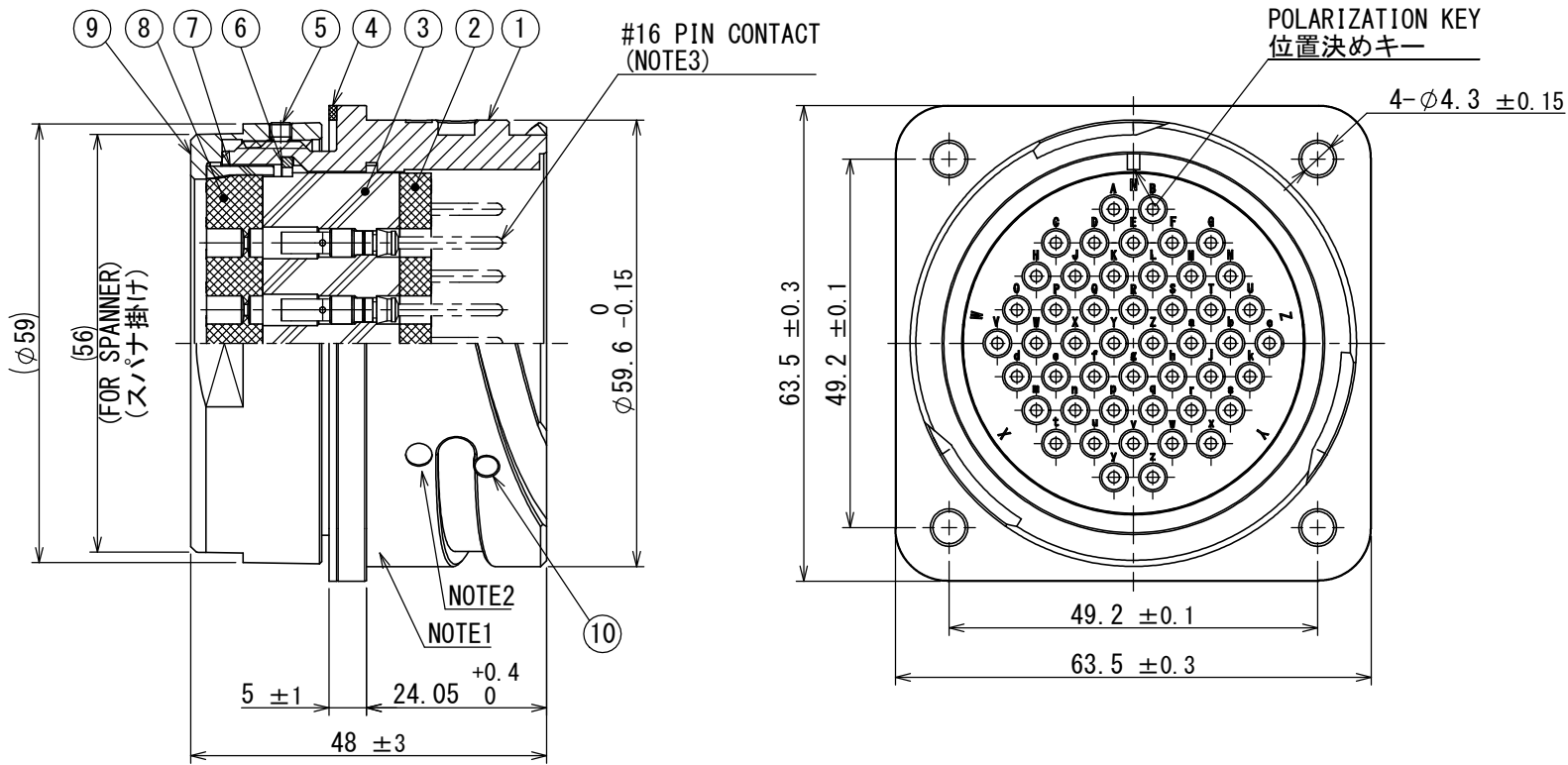
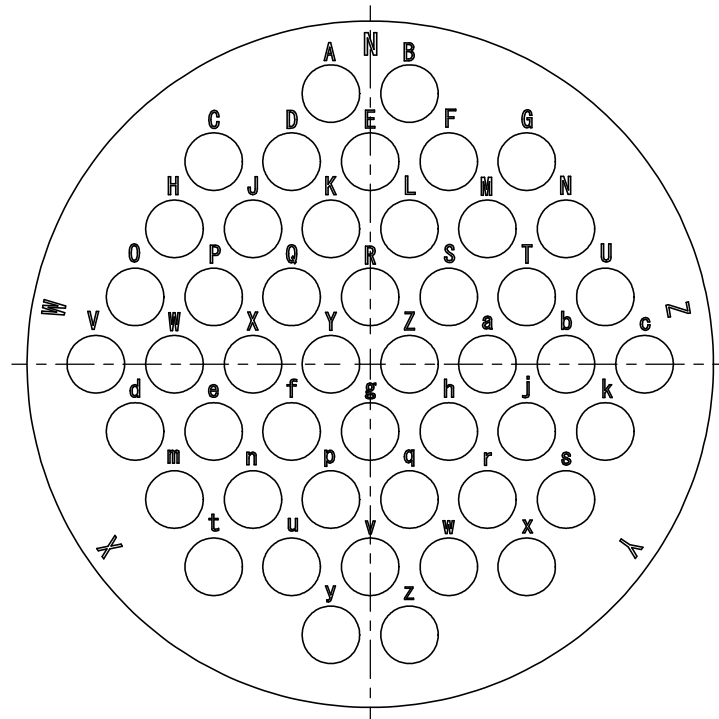


RoHS
 HALOGEN-FREE

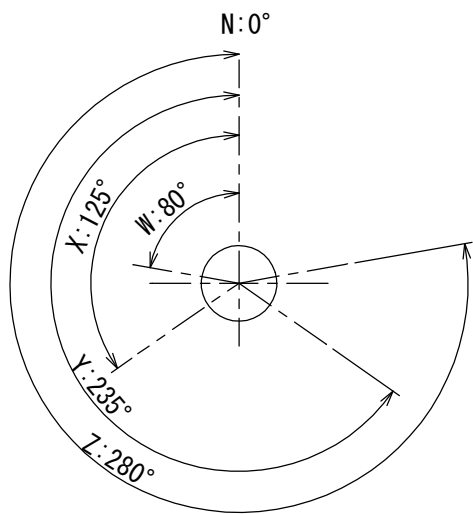


PANEL DIMENSIONS
 パネル取付寸法



RAISED CONTACT NUMBER (MATING FACE)
 コンタクト番号表示 (嵌合面)

(SCALE 2 : 1)



JK06AM48PN2-F0
 N, W, X, Y, Z

INSERT POSITION (NOTE4)
 インサート角度 (注4)

SPECIFICATION
 MATING STRUCTURE : VG95234 STANDARD
 INSERT ARRANGMENT : 36-10 (48 CONTACTS)
 APPLICABLE WIRE : φ1.9~φ3.5mm (OUTER DIAMETER)
 MASS : 160g±10% (CONNECTOR)

仕様
 嵌合方式 : VG95234規格準拠
 配列 : 36-10 (48芯)
 適合電線 : φ1.9~φ3.5mm (被覆外径)
 質量 : 160g±10% (本体)

NOTE1. LOT No., COMPANY LOGO "JAE", AND PART NUMBER ARE MARKED IN THE AREA SHOWN. HOWEVER, THE SUFFIX "-F0" SHALL NOT BE MARKED.

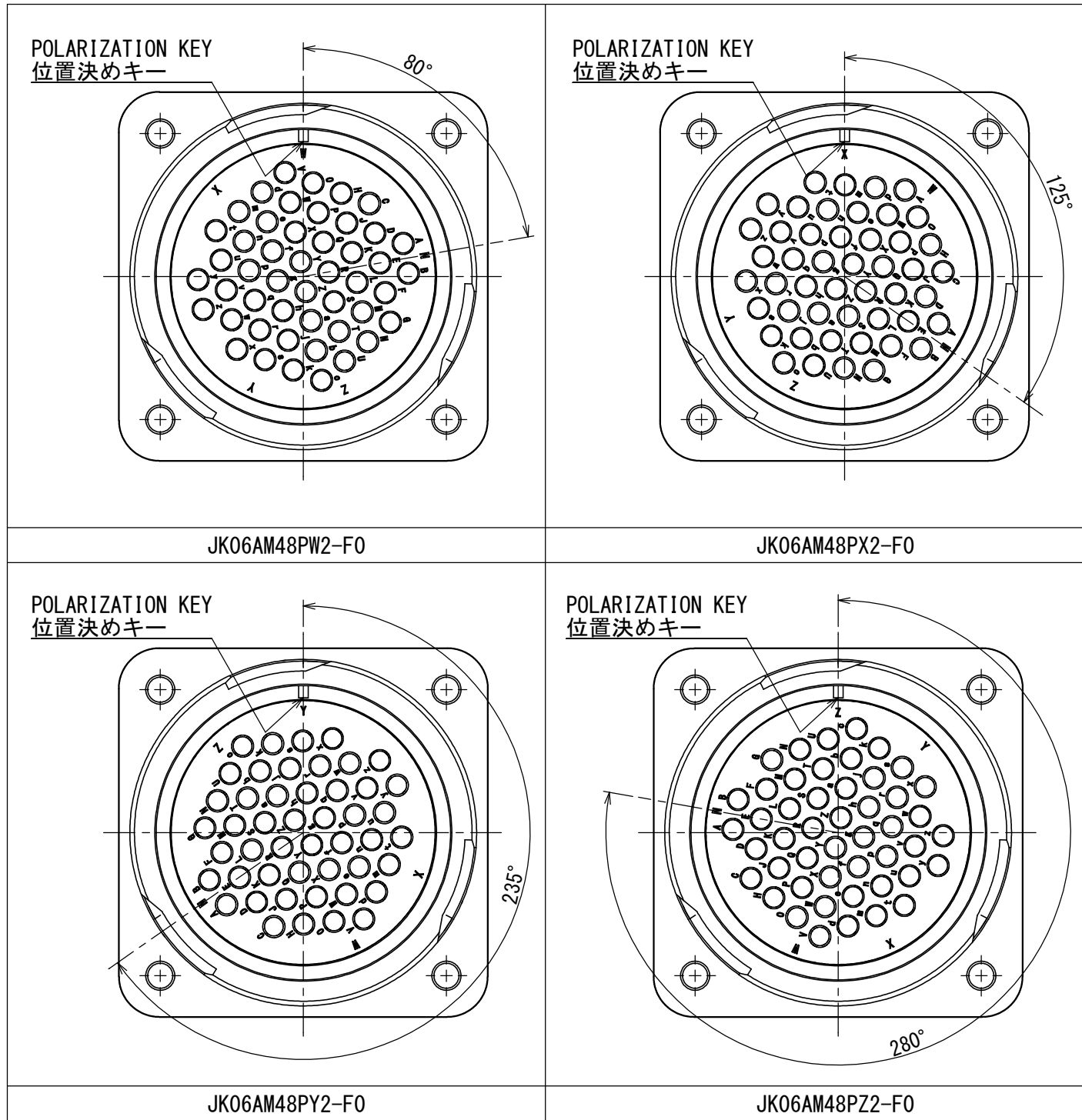
- THE MATING MARK, "O", ARE PAINTED YELLOW. (3 PLACES)
- PIN CONTACTS ARE SOLD SEPARATELY. SEE JAHL-50103 FOR APPLICABLE CONTACTS.
- INSERT POSITION HAS SETTING OF NORMAL (N), W, X, Y, AND Z.
- STAR "※" IN THE PART NUMBER DENOTES INSERT POSITION. MATING FACE OF UPPER FIGURE IS NORMAL (N) POSITION.

注1. 図示の位置にロット番号、社名"JAE"、及び品名を刻印表示します。但し、末尾"-F0"の表示はありません。

- 嵌合確認マーク"O"を黄色ペイントします。(3箇所)
- ピンコンタクトは別売品です。適合ピンコンタクトについては、「JAHL-50103」を参照して下さい。
- インサート角度はノーマル(N)の他にW, X, Y, Zの設定があります。
- 品名の「※」はインサート角度を示します。上図の嵌合面はノーマル(N)位置です。

版数 VER.	年月日 DATE	図 NO.	変更内容 DESCRIPTION	製 図 DR.	担 当 CHK.	査 閲 APPD.	承認 APPD.
2	21/JUN/2017	021804	CORRECT AN ERROR	—	T. TAKESHITA	—	E. MATSUMOTO

【MATING FACE SIDE OF CONNECTOR】 (NOTE4, 5)
 【コネクタ嵌合面】 (注4, 5)



10	PIN	3	STAINLESS STEEL	—	
9	GLAND NUT	1	ALUMINUM ALLOY	ZINC PLATING	COLOR:BLACK SYSTEM INTERFERENCE COLOR
8	GROMMET	1	SYNTHETIC RUBBER	—	
7	FERRULE	1	SYNTHETIC RESIN	—	
6	RETAINING RING	1	COPPER ALLOY	ZINC PLATING	COLOR:BLACK SYSTEM INTERFERENCE COLOR
5	SET SCREW	1	STEEL	OXIDE FILM TREATMENT	COLOR:BLACK
4	PANEL GASKET	1	SYNTHETIC RUBBER	—	
3	PIN INSULATOR	1	SYNTHETIC RESIN	—	
2	INTERFACIAL SEAL	1	SYNTHETIC RUBBER	—	
1	SHELL	1	ALUMINUM ALLOY	ZINC PLATING	COLOR:BLACK SYSTEM INTERFERENCE COLOR

仕様書 (SPECIFICATION) JACS-50103 JAHL-50103	第1版 (ORIGINAL DATE) 22/MAR/2017	尺度 (SCALE) 1:1	シリーズ (SERIES) JK06	日本航空電子工業株式会社
一般公差 (GENERAL TOLERANCE)	製図 DR. —	名称 (TITLE) JK06AM48P※2-F0	JAE JAPAN AVIATION ELECTRONICS INDUSTRY, LTD.	
寸法 (DIMENSION). × ±0.8 × ±0.4 × ±0.1 × ±	角度 (ANGLES). ×° ± ×°' ± 単位 (UNIT): mm	担当 CHK. T. TAKESHITA	査閲 APPD. —	承認 APPD. E. MATSUMOTO
		質量 (MASS) —	図面番号 (DRAWING NO.) SJ118697	