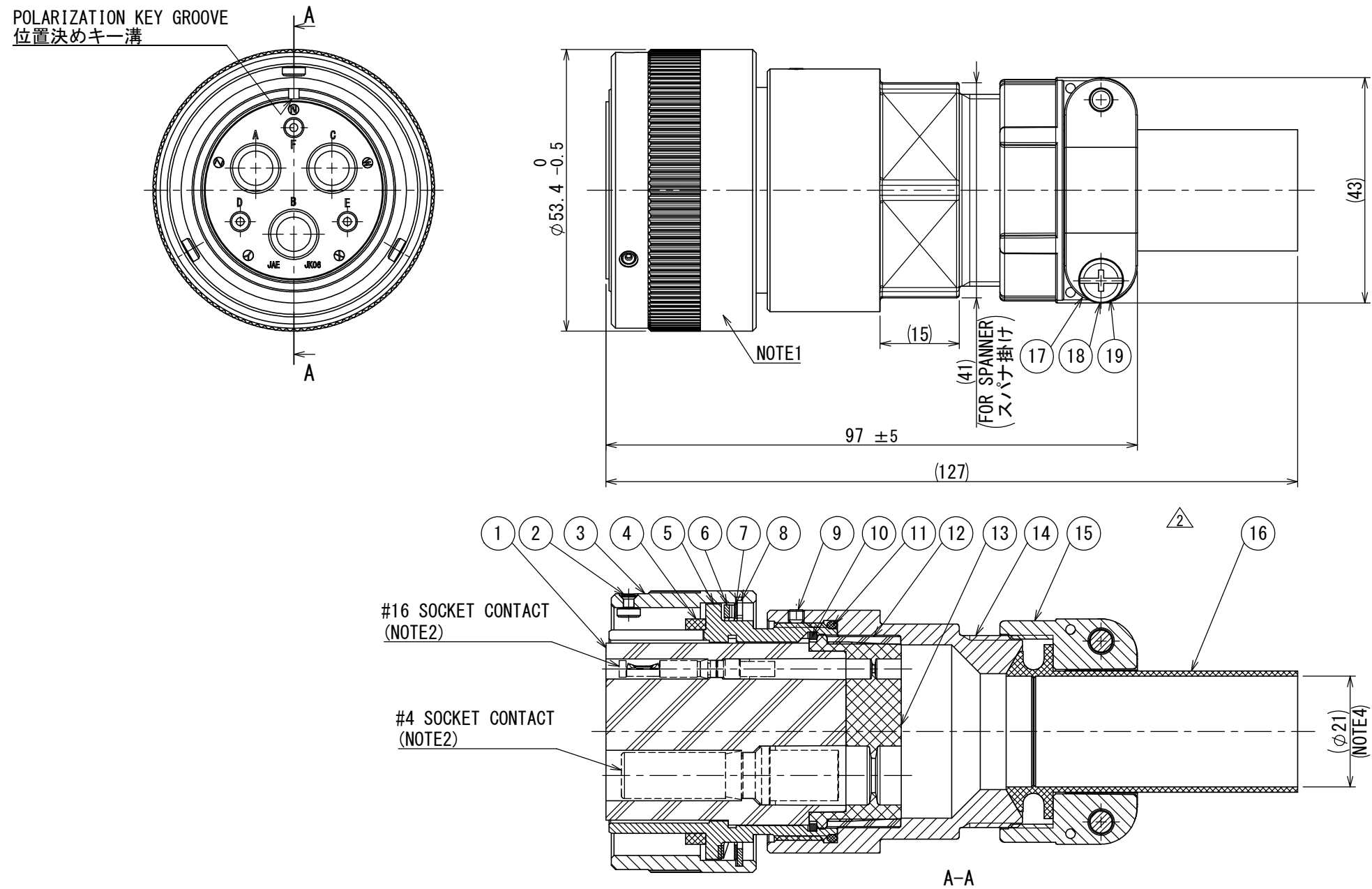


ZLZ611PS
(ON GNIMVY)台暴国図

RoHS HALOGEN-FREE



SPECIFICATION
MATING STRUCTURE : VG95234 STANDARD
INSERT ARRANGMENT : 28-22 (#16:3 CONTACTS, #4:3 CONTACTS)
APPLICABLE WIRE : #16 φ1.9~φ3.5mm (OUTER DIAMETER)
 # 4 φ7.3~φ9.6mm (OUTER DIAMETER)
MASS : 240g±10% (CONNECTOR)

仕様
嵌合方式 : VG95234 規格準拠
配列 : 28-22 (#16:3芯, #4:3芯)
適合電線 : #16 φ1.9~φ3.5mm (被覆外径)
 # 4 φ7.3~φ9.6mm (被覆外径)
質量 : 240g±10% (本体)

- NOTE1. LOT No., COMPANY LOGO "JAE", AND PART NUMBER ARE MARKED IN THE AREA SHOWN. HOWEVER, THE SUFFIX "-F0" SHALL NOT BE MARKED.
2. SOCKET CONTACTS ARE SOLD SEPARATELY. SEE JAHL-50103 FOR APPLICABLE CONTACTS.
3. INSERT POSITION HAS SETTING OF NORMAL (N), W, X, Y, AND Z.
4. APPLICABLE CABLE DIAMETER OF CABLE CLAMP IS AS BELOW.

APPLICABLE CABLE DIAMETER (CABLE CLAMP)
φ18mm~φ21mm

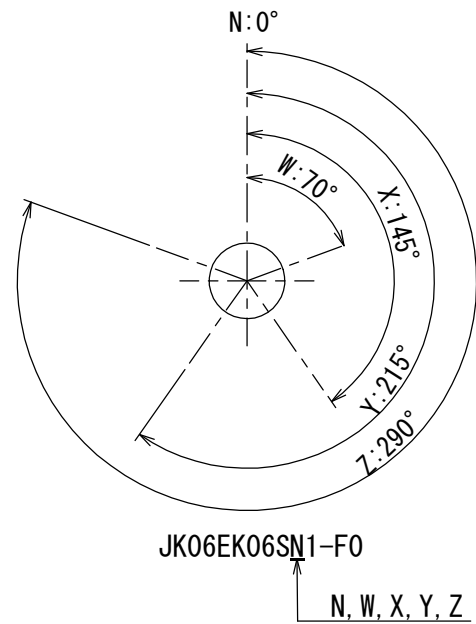
5. STAR "※" IN THE PART NUMBER DENOTES INSERT POSITION. MATING FACE OF UPPER FIGURE IS NORMAL (N) POSITION.

注1. 図示の位置にロット番号、社名、及び品名を刻印表示します。但し、末尾"-F0"の表示はありません。

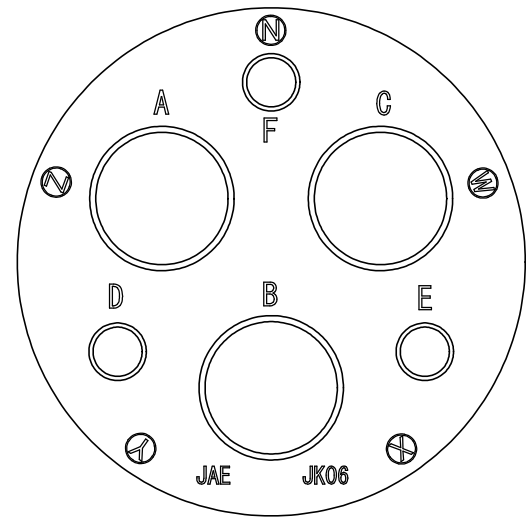
2. ソケットコンタクトは別売品です。適合ソケットコンタクトについては、「JAHL-50103」を参照して下さい。
3. インサート角度はノーマル(N)の他にW、X、Y、Zの設定があります。
4. ケーブルクランプの適合ケーブル径は、下記となります。

適合ケーブル径 (ケーブルクランプ)
φ18mm~φ21mm

5. 品名の「※」はインサート角度を示します。上図の嵌合面はノーマル(N)位置です。



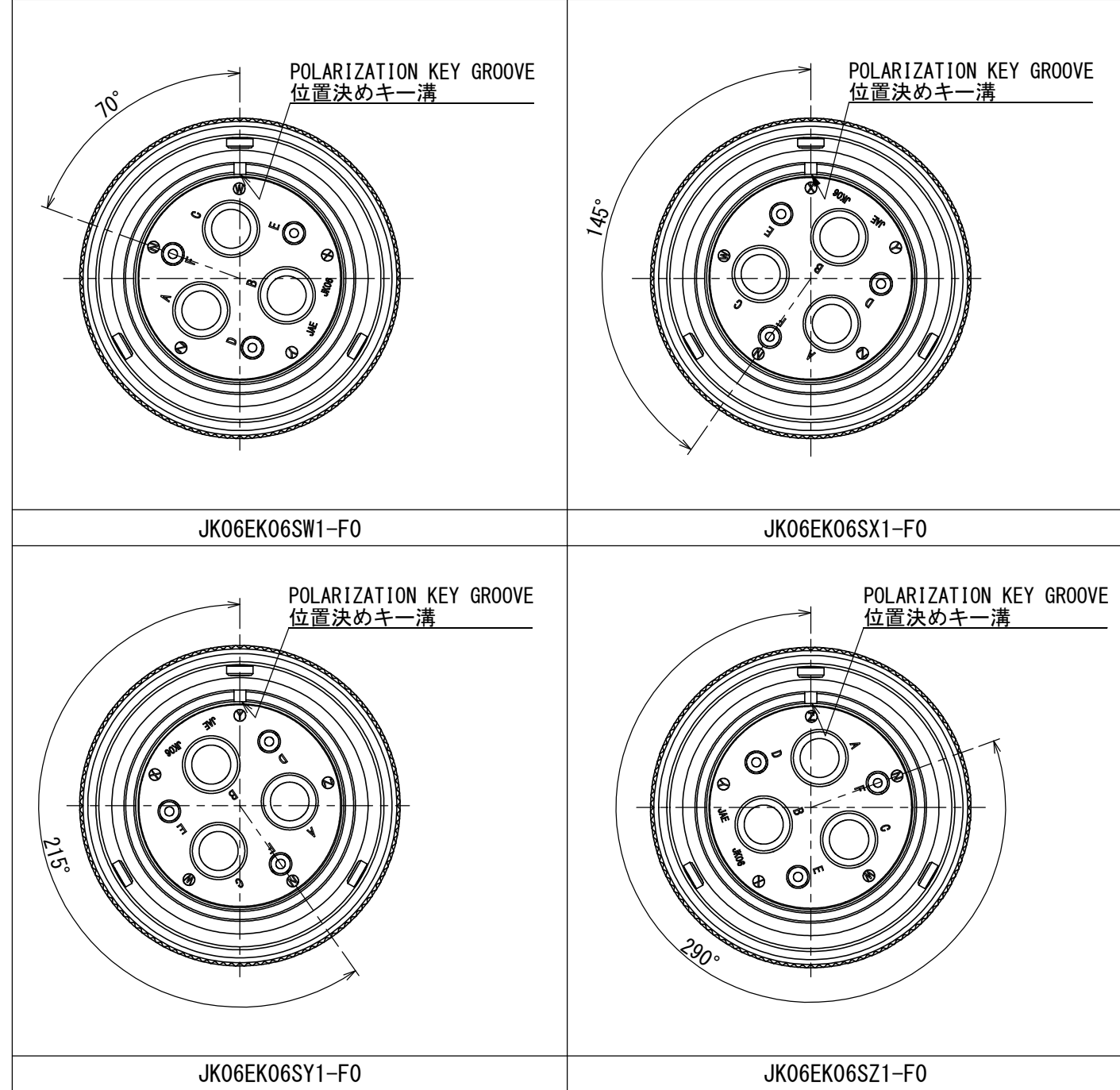
INSERT POSITION (NOTE3)
インサート角度 (注3)



RAISED CONTACT NUMBER (MATING FACE)
コンタクト番号表示 (嵌合面)
(SCALE 2 : 1)

版数 VER.	年月日 DATE	図 NO.	変更内容 DESCRIPTION	製 図 DR.	担 当 CHK.	査 閲 APPD.	承認 APPD.
2	04/NOV/2020	037011	DELETE SPACER	—	K. KAJIHARA	T. TAKESHITA	E. MATSUMOTO

【MATING FACE SIDE OF CONNECTOR】 (NOTE3, 5)
【コネクタ嵌合面】 (注3, 5)



19	SCREW	2	COPPER ALLOY	ZINC PLATING	COLOR:BLACK SYSTEM INTERFERENCE COLOR
18	WASHER	2	STEEL	ZINC PLATING	COLOR:BLACK SYSTEM INTERFERENCE COLOR
17	CLAMP SADDLE	2	ALUMINIUM ALLOY	ZINC PLATING	COLOR:BLACK SYSTEM INTERFERENCE COLOR
16	BUSHING	1	SYNTEHTIC RUBBER	—	
15	GLAND NUT	1	ALUMINIUM ALLOY	ZINC PLATING	COLOR:BLACK SYSTEM INTERFERENCE COLOR
14	ENDBELL	1	ALUMINIUM ALLOY	ZINC PLATING	COLOR:BLACK SYSTEM INTERFERENCE COLOR
13	GROMMET	1	SYNTEHTIC RUBBER	—	
12	FERRULE	1	SYNTEHTIC RESIN	—	
11	"O"RING	1	SYNTEHTIC RUBBER	—	
10	RETAINING RING	1	COPPER ALLOY	ZINC PLATING	COLOR:BLACK SYSTEM INTERFERENCE COLOR
9	SET SCREW	1	STEEL	OXIDE FILM TREATMENT	COLOR:BLACK
8	C RING	1	STAINLESS STEEL	—	
7	WASHER	1	STAINLESS STEEL	—	
6	SPRING	1	STAINLESS STEEL	—	
5	BARREL	1	ALUMINIUM ALLOY	ZINC PLATING	COLOR:BLACK SYSTEM INTERFERENCE COLOR
4	GASKET	1	SYNTEHTIC RUBBER	—	
3	COUPLING NUT	1	ALUMINIUM ALLOY	ZINC PLATING	COLOR:BLACK SYSTEM INTERFERENCE COLOR
2	STUD ASSEMBLY	3	STAINLESS STEEL	—	
1	SOCKET INSULATOR	1	SYNTEHTIC RESIN	—	

仕様書 (SPECIFICATION) JACS-50103 JAHL-50103	第1版 (ORIGINAL DATE) 29/MAR/2018	尺度 (SCALE) 1:1	シリーズ (SERIES) JK06	日本航空電子工業株式会社
一般公差 (GENERAL TOLERANCE) 寸法 (DIMENSION) × ±0.8 × ±0.4 × ±0.1 × ±	角度 (ANGLES) ×° ± ×°' ± ××' ±	名称 (TITLE) JK06EK06S※1-F0	図面番号 (DRAWING NO.) SJ119717	版数 (VER.) 2
単位 (UNIT) : mm	シート (SHEET NO.) 1 OF 1	質量 (MASS) —	備考 (REMARKS)	