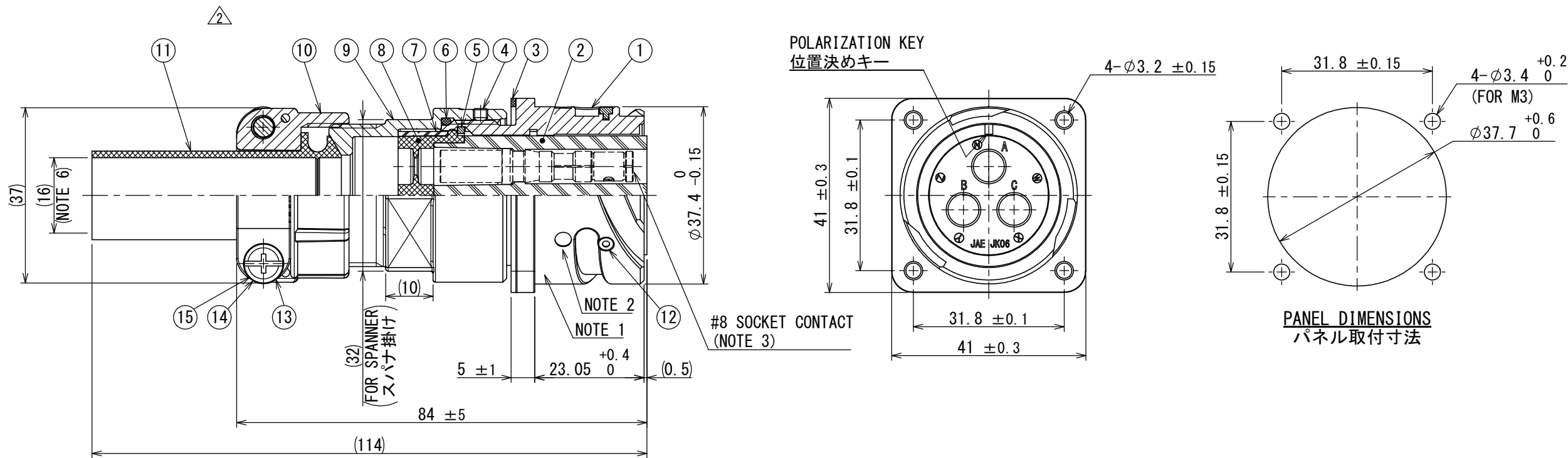


図面番号 (DRAWING NO.) SJ120684

版数 VER.	年月日 DATE	図 NO.	変更内容 DESCRIPTION	製 図 DR.	担 当 CHK.	査 閲 APPD.	承認 APPD.
2	04/NOV/2020	037011	DELETE SPACER	—	K. KAJIHARA	T. TAKESHITA	E. MATSUMOTO

RoHS HALOGEN-FREE



SPECIFICATION
MATING STRUCTURE : VG95234 STANDARD
INSERT ARRANGMENT : 22-2 (#8:3 CONTACTS)
APPLICABLE WIRE : φ4.4~φ6.5mm (OUTER DIAMETER)
MASS : 140g±10% (CONNECTOR)

仕様
嵌合方式 : VG95234 規格準拠
配列 : 22-2 (#8:3芯)
適合電線 : φ4.4~φ6.5mm (被覆外径)
質量 : 140g±10% (本体)

NOTE1. LOT No., COMPANY LOGO "JAE", AND PART NUMBER ARE MARKED IN THE AREA SHOWN. HOWEVER, THE SUFFIX "-F0" SHALL NOT BE MARKED.

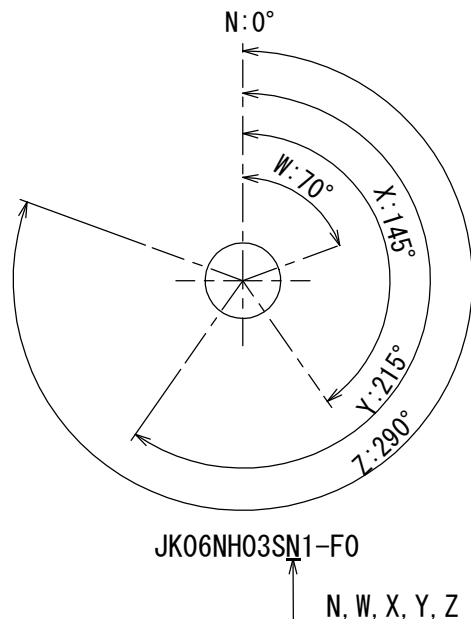
- THE MATING MARK, "O", ARE PAINTED YELLOW. (3 PLACES)
- SOCKET CONTACTS ARE SOLD SEPARATELY. SEE JAHL-50103 FOR APPLICABLE CONTACTS.
- INSERT POSITION HAS SETTING OF NORMAL (N), W, X, Y, AND Z.
- STAR "※" IN THE PART NUMBER DENOTES INSERT POSITION. MATING FACE OF UPPER FIGURE IS NORMAL (N) POSITION.
- APPLICABLE CABLE DIAMETER OF CABLE CLAMP IS AS BELOW.

APPLICABLE CABLE DIAMETER
(CABLE CLAMP)
φ13mm~φ16mm

注1. 図示の位置にロット番号、社名、及び品名を刻印表示します。但し、末尾"-F0"の表示はありません。

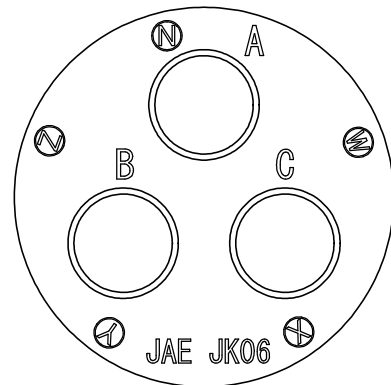
- 嵌合確認マーク"O"を黄色ペイントします。(3箇所)
- ソケットコンタクトは別売品です。適合ソケットコンタクトについては、「JAHL-50103」を参照して下さい。
- インサート角度はノーマル(N)の他にW、X、Y、Zの設定があります。
- 品名の「※」はインサート角度を示します。上図の嵌合面はノーマル(N)位置です。
- ケーブルクランプの適合ケーブル径は、下記となります。

適合ケーブル径
(ケーブルクランプ)
φ13mm~φ16mm



JK06NH03SN1-F0

INSERT POSITION (NOTE4)
インサート角度 (注4)

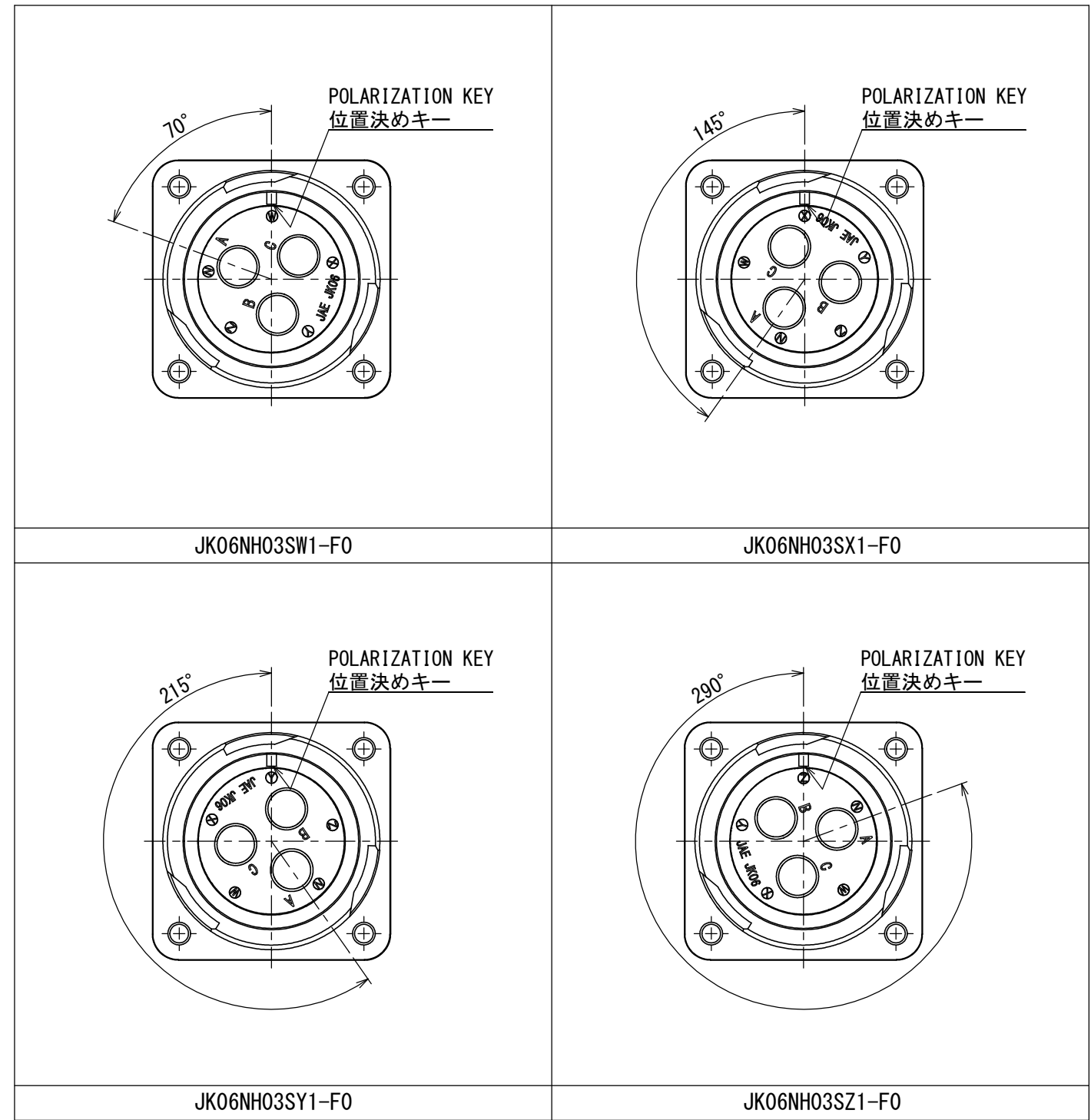


RAISED CONTACT NUMBER (MATING FACE)

コンタクト番号表示 (嵌合面)

(SCALE 2 : 1)

【MATING FACE SIDE OF CONNECTOR】 (NOTE4, 5)
【コネクタ嵌合面】 (注4, 5)



15	SCREW	2	COPPER ALLOY	ZINC PLATING	COLOR:BLACK SYSTEM INTERFERENCE COLOR
14	WASHER	2	STEEL	ZINC PLATING	COLOR:BLACK SYSTEM INTERFERENCE COLOR
13	CLAMP SADDLE	2	ALUMINIUM ALLOY	ZINC PLATING	COLOR:BLACK SYSTEM INTERFERENCE COLOR
12	PIN	3	STAINLESS STEEL	—	—
11	BUSHING	1	SYNTHETIC RUBBER	—	—
10	GLAND NUT	1	ALUMINIUM ALLOY	ZINC PLATING	COLOR:BLACK SYSTEM INTERFERENCE COLOR
9	ENDBELL	1	ALUMINIUM ALLOY	ZINC PLATING	COLOR:BLACK SYSTEM INTERFERENCE COLOR
8	GROMMET	1	SYNTHETIC RUBBER	—	—
7	FERRULE	1	SYNTHETIC RESIN	—	—
6	"O"RING	1	SYNTHETIC RUBBER	—	—
5	RETAINING RING	1	COPPER ALLOY	ZINC PLATING	COLOR:BLACK SYSTEM INTERFERENCE COLOR
4	SET SCREW	1	STEEL	OXIDE FILM TREATMENT	COLOR:BLACK
3	PANEL GASKET	1	SYNTHETIC RUBBER	—	—
2	SOCKET INSULATOR	1	SYNTHETIC RESIN	—	—
1	SHELL	1	ALUMINIUM ALLOY	ZINC PLATING	COLOR:BLACK SYSTEM INTERFERENCE COLOR

仕様書 (SPECIFICATION) JACS-50103 JAHL-50103	第1版 (ORIGINAL DATE) 28/DEC/2018	尺度 (SCALE) 1:1	シリーズ (SERIES) JK06	日本航空電子工業株式会社
一般公差 (GENERAL TOLERANCE) 寸法 (DIMENSION) × ±0.8 ×× ±0.4 ××× ±0.1 ×××× ±	角度 (ANGLES) ×° ± ×°×' ± 単位 (UNIT) : mm	担当 CHK. T. TAKESHITA 査閲 APPD. — 承認 APPD. E. MATSUMOTO シート (SHEET NO.) 1 OF 1	名称 (TITLE) JK06NH03S※1-F0	JAE JAPAN AVIATION ELECTRONICS INDUSTRY, LTD.
図面番号 (DRAWING NO.) SJ120684				版数 (VER.) 2