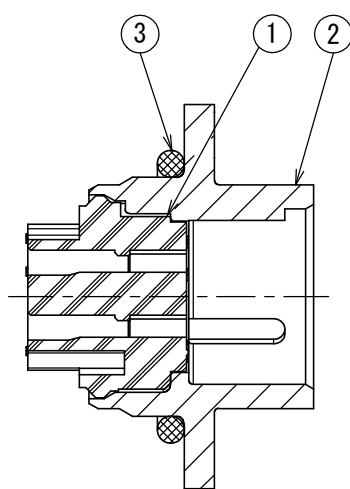


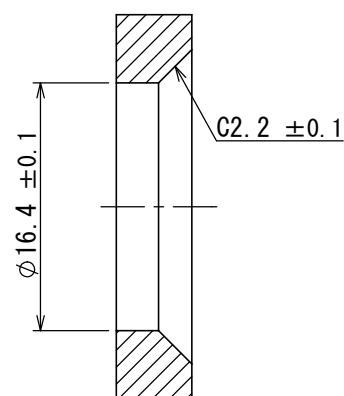
NOTE 1. CONTACT POSITION NUMBER APPEARS IN THE AREA SHOWN.
2. COMPANY LOGO "JAE" APPEARS IN THE AREA SHOWN.

注1. 図示の位置に端子番号を表示する。
2. 図示の位置に社名【JAE】を表示する。

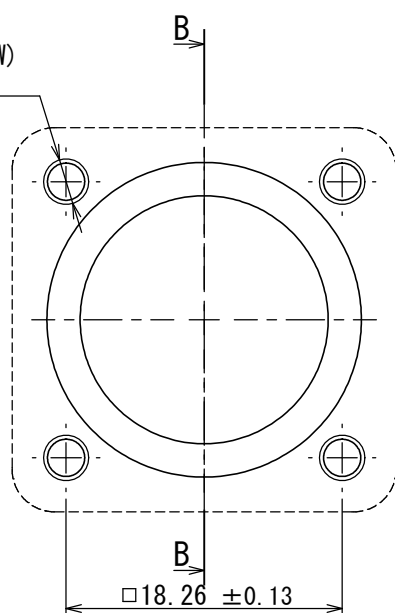


A-A
(2 : 1)

M3×0.5
(NON-PENETRATION SCREW)
(非貫通ねじ)


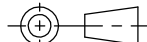


B-B
(2 : 1)



PANEL CUT-OUT DEMENSION
(REF.)

3	O-RING	1	SYNTHETIC RUBBER	—	
2	SHELL	1	ZINC ALLOY	ZINC PLATING	COLOR:BLACK SYSTEM INTERFERENCE COLOR
1	INSULATOR	1	SYNTHETIC RESIN	—	
符号 NO.	名 称 DESCRIPTION	個 数 QTY.	材 料 MATERIAL	仕 上 FINISH	備 考 REMARKS

仕様書 (SPECIFICATION) JACS-50117 JABL-50117		第1版 (ORIGINAL DATE) 07/MAY/2015		尺度 (SCALE) 2:1	シリーズ (SERIES) JN2	日本航空電子工業株式会社  JAPAN AVIATION ELECTRONICS INDUSTRY, LTD.	図面番号 (DRAWING NO.) SJ116254	版数 (VER.) 1
		製図 DR. —	名称 (TITLE) JN2/WAS10PL1					
一般公差 (GENERAL TOLERANCE) 寸法 (DIMENSION)		担当 CHK. T. NAKAMURA		査閲 APPD. T. SUZUKI	質量 (MASS)			
角度 (ANGLES)		承認 APPD. H. EBIHARA						
単位 (UNIT) : mm								
±0.8		×° ±						
× ±0.4		×°×' ±						
×× ±0.1								
××× ±								