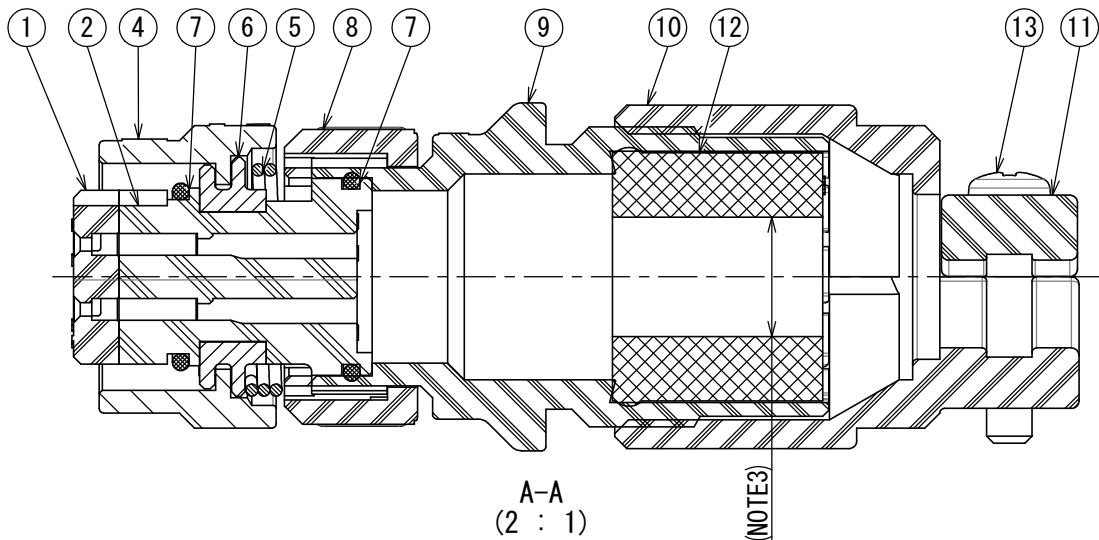
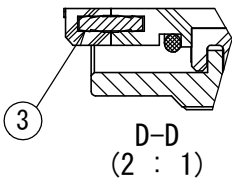
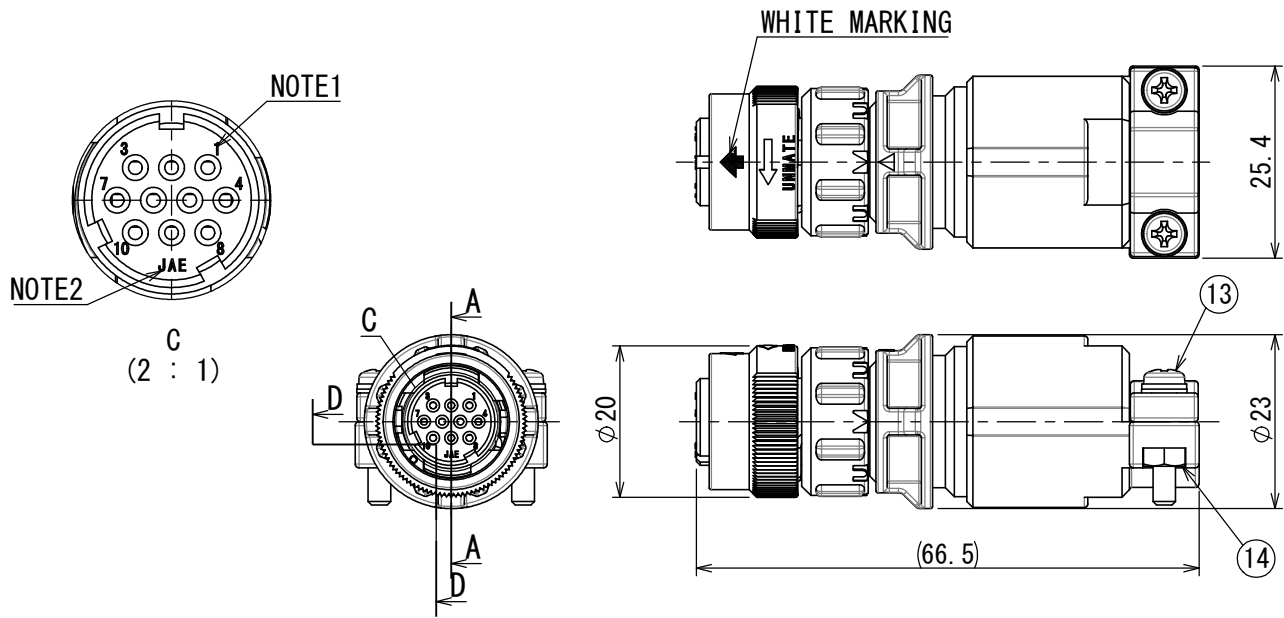


NOTE 1. CONTACT POSITION NUMBER APPEARS IN THE AREA SHOWN.
2. COMPANY LOGO "JAE" APPERS IN THE AREA SHOWN.
3. APPLICABLE CABLE OUTER DIAMETER ARE AS FOLLOWS.
CABLE DIA. : $\phi 6 \sim \phi 8$

注1. 図示の位置に端子番号を表示する。
2. 図示の位置に社名【JAE】を表示する。
3. 適合ケーブル外径は下記の通りである。
適合ケーブル外径 : $\phi 6 \sim \phi 8$



14	HEXAGON NUT	2	STAINLESS STEEL	—	
13	CROSS RECESSED HEAD SCREW WITH CAPTIVE WASHER(M3P0.5)	2	STAINLESS STEEL	—	
12	BUSHING	1	SYNTHETIC RUBBER	—	
11	CLAMP SADDLE	1	SYNTHETIC RESIN	—	UL746C (f1)
10	GLAND NUT	1	SYNTHETIC RESIN	—	UL746C (f1)
9	ENDBELL	1	SYNTHETIC RESIN	—	UL746C (f1)
8	ASSEMBLY NUT	1	SYNTHETIC RESIN	—	UL746C (f1)
7	O-RING	2	SYNTHETIC RUBBER	—	
6	FLANGE	1	ZINC ALLOY	ZINC PLATING	COLOR:BLACK SYSTEM INTERFERENCE COLOR
5	SPRING	1	STAINLESS STEEL	—	
4	COUPLING NUT	1	ZINC ALLOY	ZINC PLATING	COLOR:BLACK SYSTEM INTERFERENCE COLOR
3	FIXED PIN	2	STAINLESS STEEL	—	
2	REAR INSULATOR	1	SYNTHETIC RESIN	—	
1	FRONT INSULATOR	1	SYNTHETIC RESIN	—	
符号 NO.	名 称 DESCRIPTION	個 数 QTY.	材 料 MATERIAL	仕 上 FINISH	備 考 REMARKS

仕様書 (SPECIFICATION) JACS-50117 JABL-50117		第1版 (ORIGINAL DATE) 07/MAY/2015		尺度 (SCALE) 1:1	シリーズ (SERIES) JN2	日本航空電子工業株式会社 JAE JAPAN AVIATION ELECTRONICS INDUSTRY, LTD. 図面番号 (DRAWING NO.) SJ116255	版数 (VER.) 1
一般公差 (GENERAL TOLERANCE)		製図 DR.	—	名称 (TITLE) JN2/WDS10SL1			
寸法 (DIMENSION)	角度 (ANGLES)	担当 CHK.	T. NAKAMURA				
		査閲 APPD.	T. SUZUKI				
		承認 APPD.	H. EBIHARA				
単位 (UNIT) : mm				質量 (MASS)	