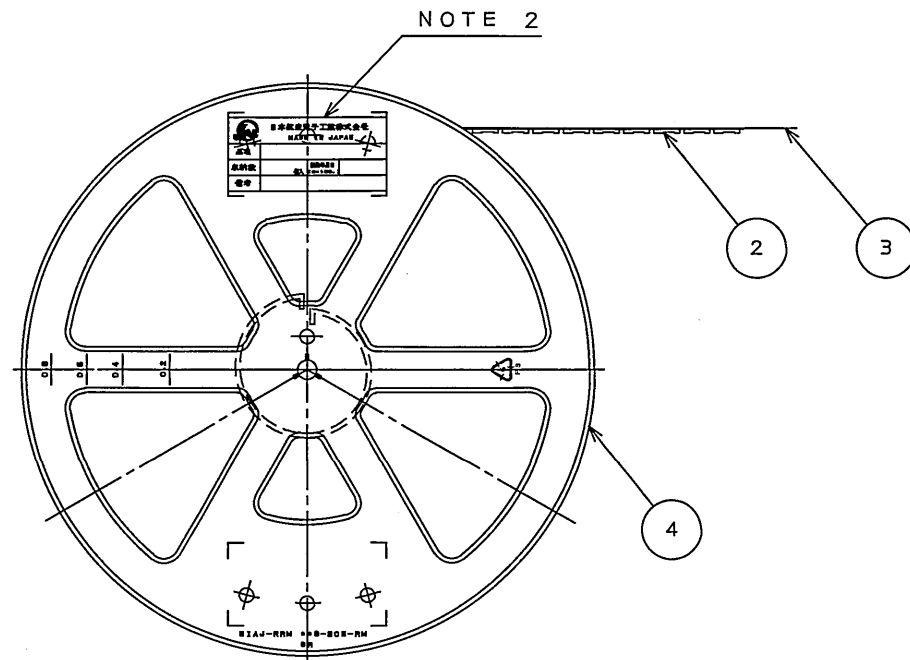




図面番号(DRAWING NO.)




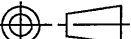
NOTE 1. SUFFIX "R1500" OF THE PART NUMBER INDICATIONS  
THAT 1,500 PCS. OF ST1W008S4B CONNECTOR.

2. THE LABEL IS TO BE ATTACHED ON THE MAGAZINE AS SHOWN.

3. REFER TO THE DRAWING, SJ105566 (ST1W008S4B)  
FOR THE DIMENSIONS OF THE CONNECTOR.

- 注1. “ST1W008S4BR1500”は、収納数1,500個入りの  
リールに収納された品名を表す。
2. 図示の位置に上記シールを貼り、品名、収納数、ロットNo.、  
及びテープ幅・送りピッチを記入すること。
3. コネクタ寸法は、SJ105566(ST1W008S4B)を参照のこと。

DIRECTION

4	REEL	1	PS	_____	
3	COVER TAPE		POLYESTER	_____	
2	CARRIER TAPE	1	PS	_____	
1	CONNECTOR	1500	_____	_____	ST1W008S4B SJ105566 (NOTE.3)
符号 NO.	名称 DESCRIPTION	个数 QTY.	材料 MATERIAL	仕上 FINISH	備考 REMARKS
仕様書 (SPECIFICATION)		第1版 (ORIGINAL DATE) 10.Jan.2006		尺度 (SCALE) 1:5	シリーズ (SERIES) ST1
JACS-10321		製図 DR.		名称 (TITLE)  ST1W008S4BR1500	日本航空電子工業株式会社 JAPAN AVIATION ELECTRONICS INDUSTRY, LTD. 
公差 (GENERAL TOLERANCE)		担当 CHK.	M.SHIMADA		
寸法 (DIMENSION)		査閲 APPD.			
角度 (ANGLES)		承認 APPD.	A.NATORI		
. ±0.8 .X ±0.4 .XX ±0.1 .XXX ±		X° ± X°X' ±		質量 (MASS)	図面番号 (DRAWING NO.) SJ105567
					

JAE CONNECTOR DIV. PROPRIETARY.  
COPYRIGHT (C) 2006, JAPAN AVIATION ELECTRONICS INDUSTRY, LTD.

**DOF-0-212F(05.08)**