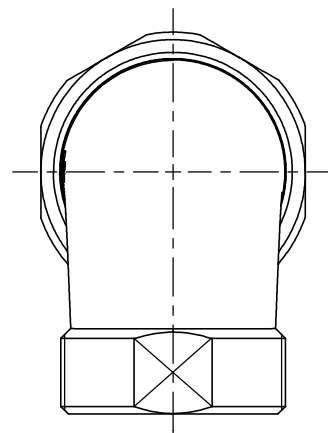
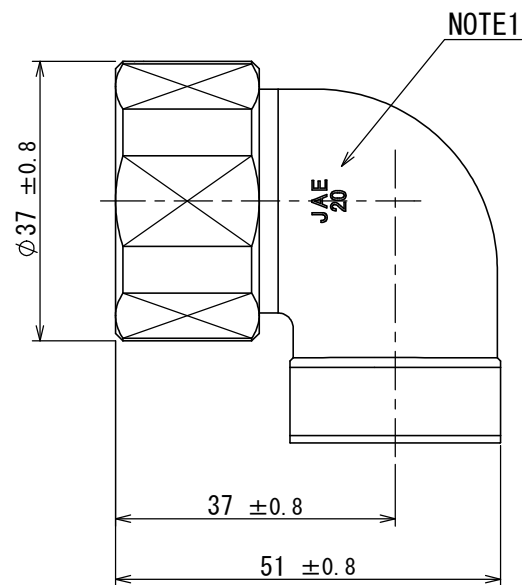
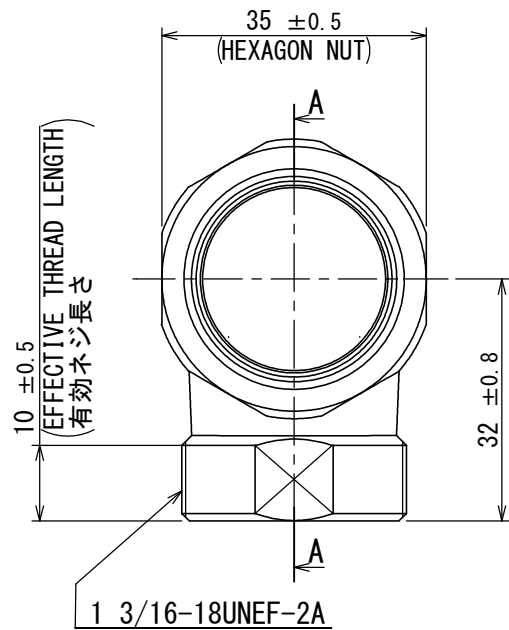


DCF-G-212H(12.08)

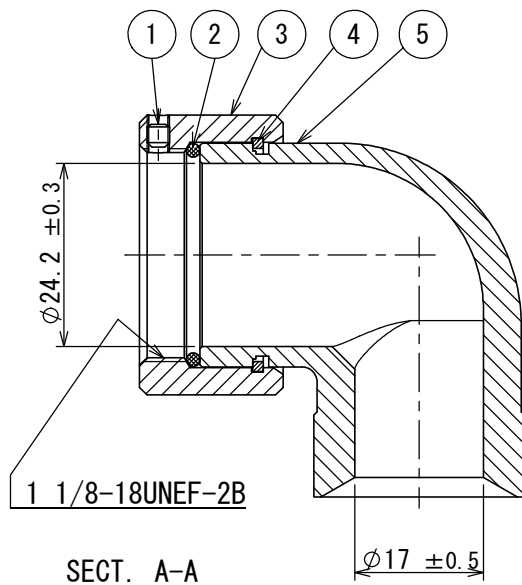
図面番号 (DRAWING NO.) SJ120057

版数 VER.	年月日 DATE	CN NO.	変更内容 DESCRIPTION	製図 DR.	担当 CHK.	査閲 APPD.	承認 APPD.
------------	-------------	--------	---------------------	-----------	------------	-------------	-------------



DESIGNATION
命名法
JL04-20EBH-RK


SERIES
シリーズ名
SHELL SIZE
シェルサイズ
ANGLE END BELL
アングルエンドベル
SUFFIX
特殊記号



特別管理品目
SPECIAL CONTROL ITEM
TUV

NOTE1. COMPANY LOGO "JAE" AND SHELL SIZE "20" ARE MARKED IN THE AREA SHOWN.
注 1. 図示の位置に社名"JAE"及び、シェルサイズ"20"を表示する。

5	END BELL	1	ALUMINUM ALLOY	ZINC PLATING	COLOR:BLACK SYSTEM INTERFERENCE COLOR
4	RETAINING RING	1	COPPER ALLOY	ZINC PLATING	COLOR:BLACK SYSTEM INTERFERENCE COLOR
3	ASSEMBLY NUT	1	ALUMINUM ALLOY	ZINC PLATING	COLOR:BLACK SYSTEM INTERFERENCE COLOR
2	"O"RING	1	SYNTHETIC RUBBER	—	—
1	SET SCREW	1	STELL	NICKEL PLATING	COLOR:BLACK
符号 NO.	名 称 DESCRIPTION	個 数 QTY.	材 料 MATERIAL	仕 上 FINISH	備 考 REMARKS

仕様書 (SPECIFICATION) T95-4		第1版 (ORIGINAL DATE) 18/MAY/2018		尺度 (SCALE) 1:1	シリーズ (SERIES) JL04V	日本航空電子工業株式会社  JAPAN AVIATION ELECTRONICS INDUSTRY, LTD.	図面番号 (DRAWING NO.) SJ120057	版数 (VER.) 1
一般公差 (GENERAL TOLERANCE) 寸法 (DIMENSION)		製図 DR.	—	名称 (TITLE) JL04-20EBH-RK (防水型アングル エンドベル)				
±0.8 × ±0.4 ×× ±0.1 ××× ±		担当 CHK. H. SUZUKI	査閲 APPD. H. NAKAJIMA	承認 APPD. H. EBIHARA				
角度 (ANGLES) ×° ± ×°×' ± 単位 (UNIT) : mm				質量 (MASS) —	