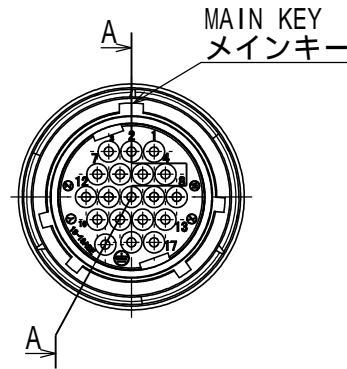
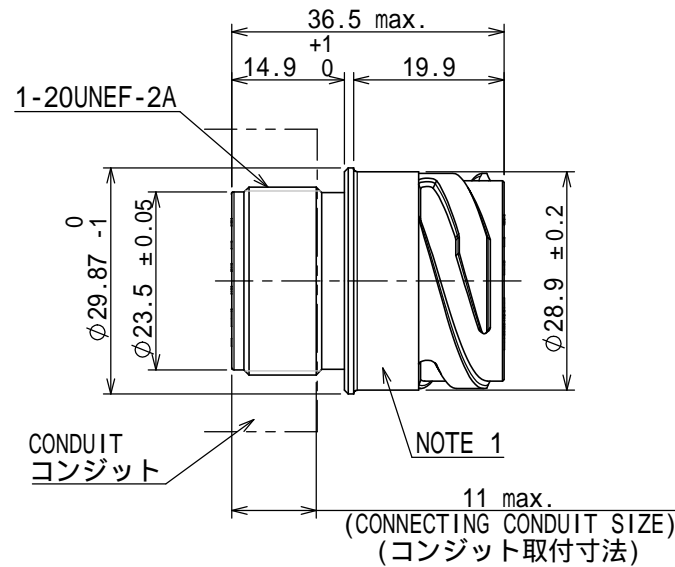


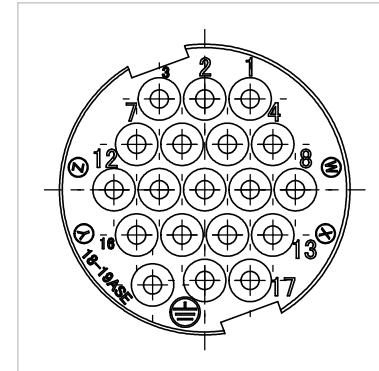
DCF-C-212H(12.08)

080021JS
(ON 9N1MVRG) 品名図

版数 VER.	年月日 DATE	CN NO.	変更内容 DESCRIPTION	製図 DR.	担当 CHK.	査閲 APPD.	承認 APPD.
------------	-------------	--------	---------------------	-----------	------------	-------------	-------------



【INSERT ENLARGEMENT】
【インサート拡大図】
(2:1) (注2)



DESIGNATION
命名法

JL05-1A18-19ASC-F0-RK

SERIES
シリーズ
1: CABLE CONNECTING RECEPTACLE
1: 中継用レセプタクル
A: THE STRUCTURE OF WATER PROOF
A: 防水構造
SHELL SIZE: 18 SIZE
シェルサイズ: 18サイズ
INSERT ARRANGEMENT
インサート配列名
PC: CRIMP SOCKET CONTACT (NOTE 3)
PC: クリンプソケットコンタクト
F0: NO CONTACT (SOLD SEPARATELY)
F0: コンタクト無し(別売り)
RK: SUFFIX
RK: 特殊記号

【APPLICABLE CRIMP CONTACT】(NOTE 3)
【適用圧着コンタクト】

SIZE コンタクト サイズ	TYPE 区分	CONTACT PART NUMBER 適用コンタクト品名		TYPE タイプ	APPLICABLE WIRE 適用電線	
		SOCKET CONTACT ソケットコンタクト	DRAWING NUMBER 製品図面番号		AWG No.	CROSS-SECTION AREA (mm ²) 芯線断面積 (mm ²)
#20	LOOSE PIECE (100) バラ状 (100本)	ST-JL05-20S-C1-100	SJ025421	PRESS プレス	#18 ~ #22	0.8 ~ 0.3
		ST-JL05-20S-C2-100			#22 ~ #26	0.3 ~ 0.13
	REEL (10000) リール状 (10000本)	ST-JL05-20S-C1-10000	SJ025423	PRESS プレス	#18 ~ #22	0.8 ~ 0.3
		ST-JL05-20S-C2-10000			#22 ~ #26	0.3 ~ 0.13

8	#20 SOCKET CONTACT	19	COPPER ALLOY	SILVER PLATING	NOTE3
7	COVER INSULATOR	1	SYNTHETIC RESIN		
6	SPRING PIN	2	STAINLESS ALLOY		
5	"O"RING	1	SYNTHETIC RUBBER		
4	EARTH LUG	1	COPPER ALLOY	SILVER PLATING	
3	SHELL	1	ALUMINIUM ALLOY	ZINC PLATING	BRACK SYSTEM INTERFERENCE COLOR
2	RETAINING RING	1	COPPER ALLOY	ZINC PLATING	BRACK SYSTEM INTERFERENCE COLOR
1	BASE INSULATOR	1	SYNTHETIC RESIN		
符号 NO.	名称 DESCRIPTION	個数 QTY.	材料 MATERIAL	仕上 FINISH	備考 REMARKS

SPECIFICATION
CONTACT : #20 × 19
DIELECTRIC WITHSTANDING VOLTAGE
: 1000VAC
INSULATION RESISTANCE
: 5000M MIN. (WITH 500VDC)


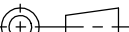
仕様

コンタクト : #20x19本
耐電圧 : AC1000VAC(1分間)
絶縁抵抗 : 5000M 以上 (DC500Vにて)

断面図 A-A
(2:1)

NOTE 1. COMPANY LOGO "JAE" & "PART No." ARE MARKED.
"-F0-RK" IS NOT MARKED ON CONNECTOR.
2. AN ELEVATIONAL VIEW IS SEEN FROM THE SURFACE BY THE SIDE OF A SOCKET.
3. CONTACTS ARE SOLD SEPARATELY. (SEE TABLE)

注1. 図示の位置に“社名”及び“品名”を表示する。
但し、“品名”の末尾の“-F0-RK”は表示しない。
2. 正面図はソケット側の表面より見たものである。
3. コンタクトは別売品である。(表参照)

仕様書 (SPECIFICATION)		第1版 (ORIGINAL DATE) 2018/11/12		尺度 (SCALE) 1:1	シリーズ (SERIES) JL05	日本航空電子工業株式会社	SIZE A3	
JACS-5071 T90-3		製図 DR.	H. TOYOFUKU	名称 (TITLE) JL05-1A18-19ASC-F0-RK (CABLE CONNECTING RECEPTACLE)		 JAPAN AVIATION ELECTRONICS INDUSTRY, LTD.		
一般公差 (GENERAL TOLERANCE)		担当 CHK.	H. TOYOFUKU	質量 (MASS)			図面番号 (DRAWING NO.) SJ120080	版数 (VER.) 1
寸法 (DIMENSION)		査閲 APPD.	H. KANNO					
角度 (ANGLES)		承認 APPD.	H. EBIHARA					
単位 (UNIT) : mm								
. ±0.8		× ○ ±						
.× ±0.4		× ×' ±						
.×× ±0.1								
.××× ±								