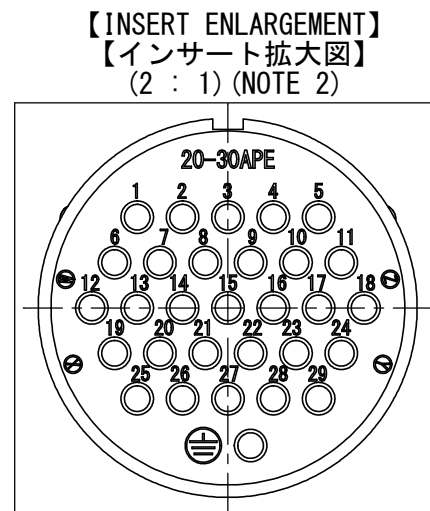


仕様
 コンタクト: #20×30本
 耐電圧: 1000VAC
 絶縁抵抗: 5000MΩ 以上 (500VDCにて)

注1. 図示の位置に“社名”及び“品名”を表示する。
但し、“品名”の末尾の“-F0-RK”は表示しない。
2. 正面図はピン側の表面より見たものである。
3. コンタクトは別売品である。(表参照)





JL05-1A20-30APC-F0-RK

RK:特殊記号

【適用圧着コンタクト】

SIZE コンタクト サイズ	TYPE 区分	CONTACT PART NUMBER 適用コンタクト品名		TYPE タイプ	APPLICABLE WIRE 適用電線	
		PIN CONTACT ピンコンタクト	DRAWING NUMBER 製品図面番号		AWG No.	CROSS-SECTION AREA (mm ²) 芯線断面積 (mm ²)
#20	LOOSE PIECE (100) バラ状 (100本)	ST-JL05-20P-C1-100	SJ025420	PRESS プレス	#18~#22	0.8~0.3
		ST-JL05-20P-C2-100			#22~#26	0.3~0.13
	REEL (10000) リール状 (10000本)	ST-JL05-20P-C1-10000	SJ025422	PRESS プレス	#18~#22	0.8~0.3
		ST-JL05-20P-C2-10000			#22~#26	0.3~0.13

6	EARTH LUG	1	COPPER ALLOY	SILVER PLATING	
5	INSULATOR	1	SYNTHETIC RESIN	—	GRAY
4	RETAINING RING	1	COPPER ALLOY	ZINC PLATING	BLACK SYSTEM INTERFERENCE COLOR
3	“O”RING	1	SYNTHETIC RUBBER	—	
2	#20PIN CONTACT	30	COPPER ALLOY	SILVER PLATING	NOTE 3
1	SHELL	1	ALUMINUM ALLOY	ZINE PLATING	BLACK SYSTEM INTERFERENCE COLOR
符号 NO.	名 称 DESCRIPTION	个 数 QTY	材 料 MATERIAL	仕 上 FINISH	備 考 REMARKS

仕様書 (SPECIFICATION)		第1版 (ORIGINAL DATE)		尺度 (SCALE)		シリーズ (SERIES)		日本航空電子工業株式会社		SIZE A3
JACS-5071 T90-3		23/APR/2018		1:1		JL05				
一般公差 (GENERAL TOLERANCE)		製図 DR.	—		名称 (TITLE)		JL05-1A20-30APC-F0-RK (CABLE CONNECTING RESEPTACLE)		 JAPAN AVIATION ELECTRONICS INDUSTRY, LTD.	
寸法 (DIMENSION)	角度 (ANGLES)	担当 CHK.	T. DAIGO						図面番号 (DRAWING NO.)	
± 0.8	×° ±	査閲 APPD.	H. KANNO						版数 (VER.)	
× ± 0.4	×°' ±	承認 APPD.	H. EBIHARA						1	
×× ± 0.1		単位 (UNIT) : mm			質量 (MASS)				SJ120084	
××× ±					—					