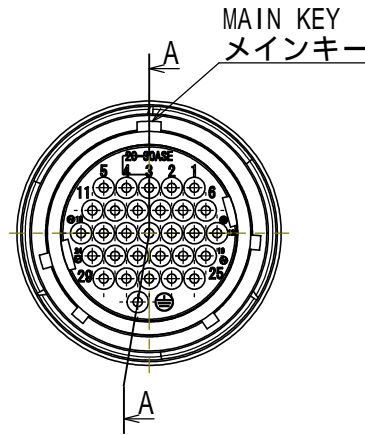
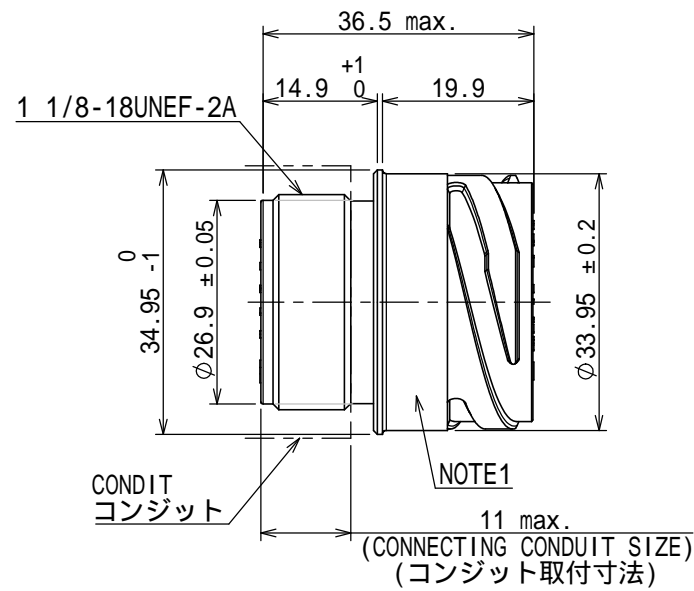
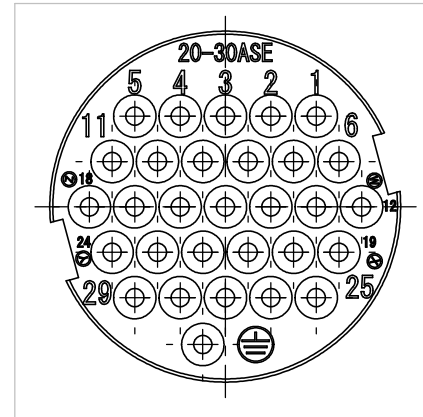


58021JS
(ON 9N1MVAR) 品名図面

版数 VER.	年月日 DATE	CN NO.	変更内容 DESCRIPTION	製図 DR.	担当 CHK.	査閲 APPD.	承認 APPD.
------------	-------------	--------	---------------------	-----------	------------	-------------	-------------



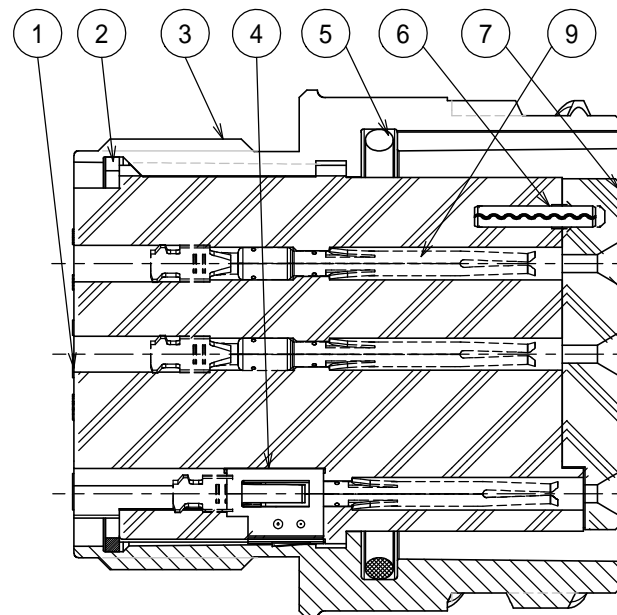
【INSERT ENLARGEMENT】
【インサート拡大図】
(2:1) (NOTE2)



DESIGNATION
命名法

JL05-1A20-30ASC-F0-RK

SERIES
シリーズ
1: CABLE CONNECTING RECEPTACLE
1: 中継用レセプタクル
A: THE STRUCTURE OF WATER PROOF
A: 防水構造
SHELL SIZE: 20 SIZE
シェルサイズ: 20サイズ
INSERT ARRANGEMENT
インサート配列名
PC: CRIMP SOCKET CONTACT (NOTE 3)
PC: クリンプソケットコンタクト
F0: NO CONTACT (SOLD SEPARATELY)
F0: コンタクト無し(別売り)
RK: SUFFIX
RK: 特殊記号



A-A
(2:1)

SPECIFICATION
CONTACT : #20 × 19
DIELECTRIC WITHSTANDING VOLTAGE : 1000VAC
INSULATION RESISTANCE : 5000M MIN. (WITH 500VDC)

仕様


コンタクト : #20x30本
耐電圧 : AC1000VAC(1分間)
絶縁抵抗 : 5000M 以上 (DC500Vにて)

SIZE コンタクト サイズ	TYPE 区分	CONTACT PART NUMBER 適用コンタクト品名		TYPE タイプ	APPLICABLE WIRE 適用電線	
		SOCKET CONTACT ソケットコンタクト	DRAWING NUMBER 製品図面番号		AWG No.	CROSS-SECTION AREA (mm ²) 芯線断面積 (mm ²)
#20	LOOSE PIECE (100) バラ状 (100本)	ST-JL05-20S-C1-100	SJ025421	PRESS プレス	#18 ~ #22	0.8 ~ 0.3
		ST-JL05-20S-C2-100			#22 ~ #26	0.3 ~ 0.13
	REEL (10000) リール状 (10000本)	ST-JL05-20S-C1-10000	SJ025423	PRESS プレス	#18 ~ #22	0.8 ~ 0.3
		ST-JL05-20S-C2-10000			#22 ~ #26	0.3 ~ 0.13

8	#20 SOCKET CONTACT	30	COPPER ALLOY	SILVER PLATING	NOTE3
7	COVER INSULATOR	1	SYNTHETIC RESIN		
6	SPRING PIN	2	STAINLESS ALLOY		
5	"O"RING	1	SYNTHETIC RUBBER		
4	EARTH LUG	1	COPPER ALLOY	SILVER PLATING	
3	SHELL	1	ALUMINIUM ALLOY	ZINC PLATING	BRACL SYSTEM INTERFERENCE COLOR
2	RETAINING RING	1	COPPER ALLOY	ZINC PLATING	BRACL SYSTEM INTERFERENCE COLOR
1	BASE INSULATOR	1	SYNTHETIC RESIN		
符号 NO.	名称 DESCRIPTION	個数 QTY.	材料 MATERIAL	仕上 FINISH	備考 REMARKS

- NOTE 1. COMPANY LOGO "JAE" & "PART No." ARE MARKED.
"-F0-RK" IS NOT MARKED ON CONNECTOR.
2. AN ELEVATIONAL VIEW IS SEEN FROM THE SURFACE BY THE SIDE OF A SOCKET.
3. CONTACTS ARE SOLD SEPARATELY. (SEE TABLE)

- 注1. 図示の位置に“社名”及び“品名”を表示する。
但し、“品名”の末尾の“-F0-RK”は表示しない。
2. 正面図はソケット側の表面より見たものである。
3. コンタクトは別売品である。(表参照)

仕様書 (SPECIFICATION)		第1版 (ORIGINAL DATE) 2018/11/12		尺度 (SCALE) 1:1	シリーズ (SERIES) JL05	日本航空電子工業株式会社	SIZE A3
JACS-5071 T90-3		製図 DR.	H. TOYOFUKU	名称 (TITLE) JL05-1A20-30ASC-F0-RK (CABLE CONNECTING RECEPTACLE)		 JAPAN AVIATION ELECTRONICS INDUSTRY, LTD.	
一般公差 (GENERAL TOLERANCE)		担当 CHK.	H. TOYOFUKU				
寸法 (DIMENSION)	角度 (ANGLES)	査閲 APPD.	H. KANNO	質量 (MASS)		図面番号 (DRAWING NO.) SJ120085	版数 (VER.) 1
. ±0.8 × ±0.4 ×× ±0.1 ××× ±	× ° ± × ° ' ±	承認 APPD.	H. EBIHARA				
単位 (UNIT) : mm							