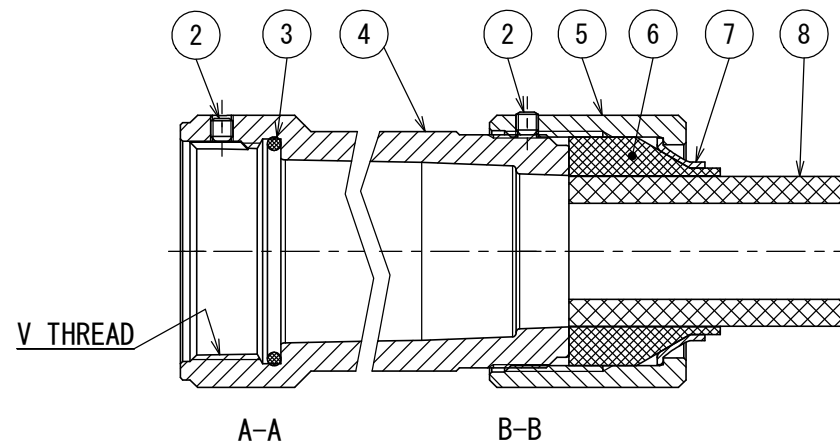


18 SIZE



- NOTE 1. CONNECTORS ARE ORDERED SEPARATELY.
(SEE DWG. SJ105243)
2. REFER TO TABLE1 FOR THE USE OF BUSHING "B".

1. コネクタ本体は別売りである。(SJ105243参照)
2. ブッシングBの使用についてはTABLE1を参照のこと。

TABLE 2 DIMENSIONS

SHELL SIZE	C±0.5	φD±0.8	E±0.5	V THREAD
18	29	32	—	1-20UNEF-2B
20	33	36	33	1 1/8-18UNEF-2B
22	35	38	33	1 1/4-18UNEF-2B
24	38	41	37	1 3/8-18UNEF-2B
28	44	47	37	1 5/8-18UNEF-2B

DESIGNATION
命名法


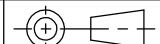
J L 0 5 - * * E B 3 B - (※※) - R K

SERIES PREFIX
シリーズ名
SHELL SIZE (18, 20, 22, 24, 28)
シェルサイズ
ENDBELL
エンドベル
3B : ENDBELL OF WATERPROOF
3B : 防水エンドベル
(※※) : CABLE O. D. (SEE TABLE 1)
(※※) : ケーブル引出径
RK : SUFFIX
RK : 特殊記号

TABLE 1

SHELL SIZE	CABLE O. D.	BUSHING A φA	BUSHING B φB
18	(11)	φ11	—
20 AND 22	(11)	φ20	φ10.6
	(13)	φ20	φ12.7
	(17)	φ16.5	—
	(20)	φ20	—
24 AND 28	(13)	φ16.5	φ12.7
	(17)	φ16.5	—
	(21)	φ21	—

8	BUSHING B	1	SYNTHETIC RUBBER	—	BLACK
7	SLEEVE	1	ALUMINUM ALLOY	ZINC PLATING	BLACK SYSTEM INTERFERENCE COLOR
6	BUSHING A	1	SYNTHETIC RUBBER	—	BLACK
5	GLAND NUT	1	ALUMINUM ALLOY	ZINC PLATING	BLACK SYSTEM INTERFERENCE COLOR
4	ENDBELL	1	ALUMINUM ALLOY	ZINC PLATING	BLACK SYSTEM INTERFERENCE COLOR
3	"O" RING	1	SYNTHETIC RUBBER	—	
2	HEXAGON SOCKET SET SCREW	2	IRON	ZINC PLATING	M3×0.5
1	CONNECTOR	1	ALUMINUM ALLOY	ZINC PLATING etc.	NOTE 1

仕様書 (SPECIFICATION) JACS-5071 T90-3-3		第1版 (ORIGINAL DATE) 23/APR/2018		尺度 (SCALE) 1:1		シリーズ (SERIES) JL05		日本航空電子工業株式会社	
一般公差 (GENERAL TOLERANCE)		製図 DR.		名称 (TITLE)		 JAPAN AVIATION ELECTRONICS INDUSTRY, LTD.		図面番号 (DRAWING NO.) SJ120077	
寸法 (DIMENSION)		担当 CHK.		JL05-**EB3B-(※※)-RK WATERPROOF ENDBELL FOR CABTIRE CABLE キャブタイヤケーブル用 JL05防水エンドベル					
角度 (ANGLES)		査閲 APPD.		質量 (MASS)					
単位 (UNIT) : mm		承認 APPD.		—				版数 (VER.) 1	
±0.8		×° ±		H. DAIGO					
× ±0.4		×°×' ±		H. KANNO					
×× ±0.1				H. EBIHARA					
××× ±									