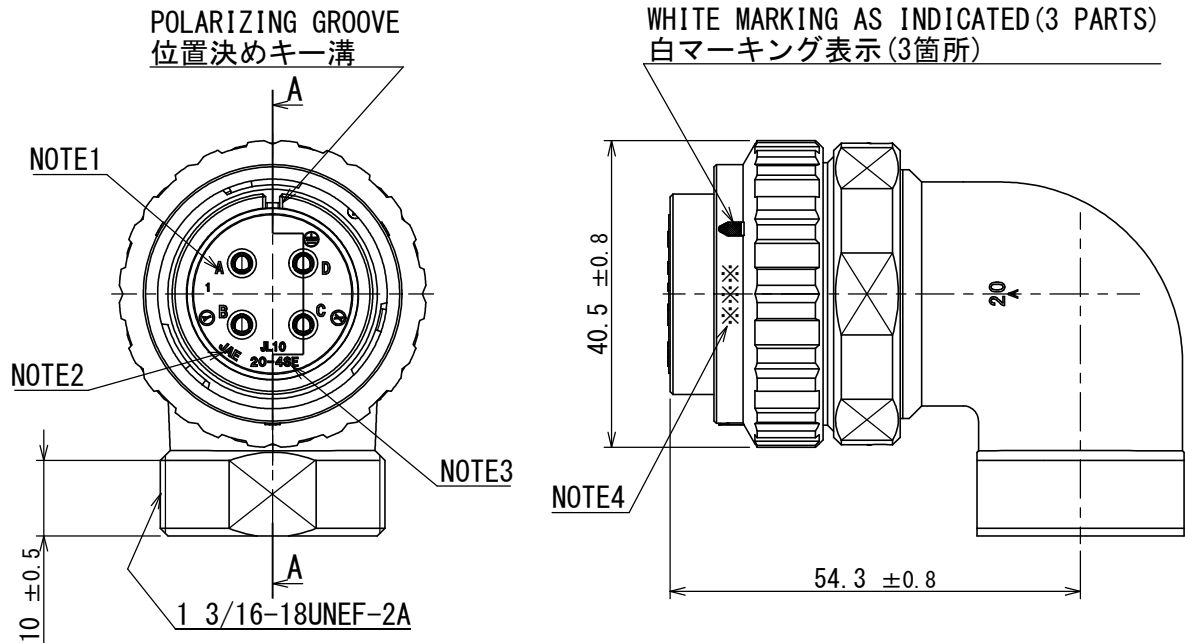


SJ115405  
(ON DRAWING NO.)

版数 VER.	年月日 DATE	CN NO.	変更内容 DESCRIPTION	製図 DR.	担当 CHK.	査閲 APPD.	承認 APPD.
2	06/JAN/2017	019592	ADD A MARK "TUV"	—	H. NAKAJIMA	H. KANNO	H. EBIHARA



### DESIGNATION 命名法

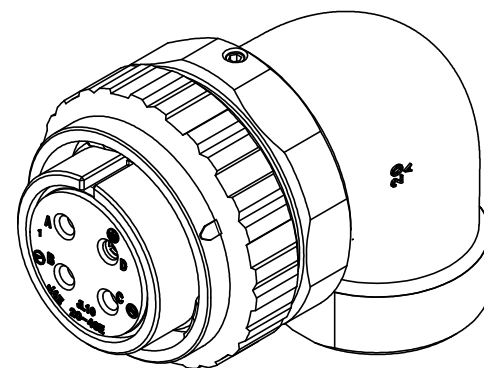
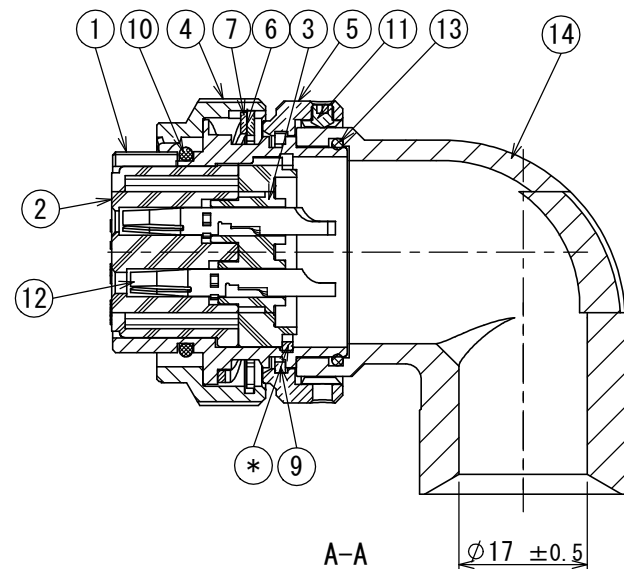
J L 1 0	8	A	2 0	—	4	S	E	※	—	E B
SERIES シリーズ名	PLUG (ANGLE) プラグ (アングル)	CLASS 嵌合時嵌合防水構造	SHELL SIZE シェルサイズ	CONTACT ARRANGEMENT インサート名	WITH END BELL エンドベル付	INSERT ROTATING POSIRION インサート回転角度	NONE: NORMAL POSITION 無し: ノーマルポジション	WITH PROTECTIVE EARTH CONTACT 保護回路構造有	SOCKET CONTACT ソケットコンタクト	

### SPECIFICATION

NUMBER OF CONTACT: 4 × #12  
RATED VOLTAGE: 500VAC  
OVER VOLTAGE CATEGORY: II  
: 250VAC  
POLLUTION DEGREE: 3  
OVER VOLTAGE CATEGORY: III  
RATED CURRENT: 23A MAX. per CONTACT  
DIELECTRIC  
WITHSTANDING VOLTAGE: 2000VAC  
INSULATION RESISTANCE: 1000MΩ MIN. (at 500VDC)  
APPLICABLE WIRE SIZE: 3.5mm<sup>2</sup> MAX.

### 仕様

コンタクト: #12コンタクト 4本  
定格電圧: 500VAC (汚染度: 2/過電圧範疇: II)  
: 250VAC (汚染度: 3/過電圧範疇: III)  
定格電流: 23A以下/1芯  
耐電圧: 2000VAC  
絶縁抵抗: 1000MΩ以上 (DC500Vにて)  
適用電線: 3.5mm<sup>2</sup>以下



- NOTE 1. CONTACT POSITION NUMBER APPEARS IN THE AREA SHOWN.  
EARTH MARK (⊕) IS MARKED NEAR BY CONTACT No. "D".  
2. COMPANY LOGO "JAE" APPERS IN THE AREA SHOWN.  
3. INSERT ARRANGEMENT "20-4SE" IS MARKED IN THE AREA SHOWN.  
4. PRODUCTION LOT NUMBER ARE MARKED AS INDICATED.

※※※  
MANUFACTURING MONTH  
(1 ~ 9 : X, Y, Z)  
(JAN. ~ SEP., OCT., NOV., DEC.)  
MANUFACTURING YEAR ('15, '16...)

- 注1. 図示の位置に端子番号を表示する。又、保護回路接続 (D端子) は ⊕ で示す。  
2. 図示の位置に社名【JAE】を表示する。  
3. 図示の位置にインサート名【20-4SE】を表示する。  
4. 図示の位置にロットNo. を表示する。

※※※  
製造月 (1~9月: 1~9, 10月: X, 11月: Y, 12月: Z)  
製造年 ('15, '16...)

14	END BELL	1	ALUMINUM ALLOY	ZINC PLATING	COLOR: BLACK SYSTEM INTERFERENCE COLOR
13	O-RING	1	SYNTHETIC RUBBER	—	
12	CONTACT (#12)	4	COPPER ALLOY	SILVER PLATING	
11	SET SCREW	1	STEEL	ZINC PLATING	COLOR: BLACK SYSTEM INTERFERENCE COLOR
10	O-RING	1	SYNTHETIC RUBBER	—	
9	RETAINING RING	1	COPPER ALLOY	ZINC PLATING	COLOR: BLACK SYSTEM INTERFERENCE COLOR
8	RETAINING RING	1	COPPER ALLOY	ZINC PLATING	COLOR: BLACK SYSTEM INTERFERENCE COLOR
7	WAVE SPRING	1	STAINLESS STEEL	—	
6	C-TYPE RING	1	STAINLESS STEEL	—	
5	ASSEMBLY NUT	1	ALUMINUM ALLOY	ZINC PLATING	COLOR: BLACK SYSTEM INTERFERENCE COLOR
4	COUPLING NUT	1	ALUMINUM ALLOY	ZINC PLATING	COLOR: BLACK SYSTEM INTERFERENCE COLOR
3	REAR INSULATOR	1	SYNTHETIC RESIN	—	COLOR: BLACK
2	FRONT INSULATOR	1	SYNTHETIC RESIN	—	COLOR: BLACK
1	BARREL	1	ALUMINUM ALLOY	ZINC PLATING	COLOR: BLACK SYSTEM INTERFERENCE COLOR
符号 NO.	名 称 DESCRIPTION	個 数 QTY.	材 料 MATERIAL	仕 上 FINISH	備 考 REMARKS

仕様書 (SPECIFICATION) JACS-50101	第1版 (ORIGINAL DATE) 04/JUN/2015	尺度 (SCALE) 1:1	シリーズ (SERIES) JL10	日本航空電子工業株式会社 JAE JAPAN AVIATION ELECTRONICS INDUSTRY, LTD.	図面番号 (DRAWING NO.) SJ115405	版数 (VER.) 2
一般公差 (GENERAL TOLERANCE) 寸法 (DIMENSION) ±0.8 × ±0.4 ×× ±0.1 ××× ±	角度 (ANGLES) ×° ± ×°×' ± 単位 (UNIT): mm	製図 DR. —	担当 CHK. H. NAKAJIMA	名称 (TITLE) JL10-8A20-4SE-EB	質量 (MASS)	
		査閲 APPD. —	承認 APPD. H. EBIHARA			