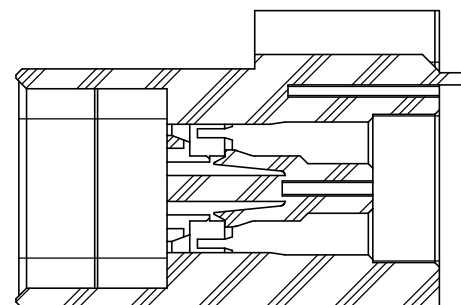


A-A  
(2 : 1)



B-B  
(2 : 1)

DESIGNATION  
命名法

KN02S12PGF

SERIES  
シリーズ名

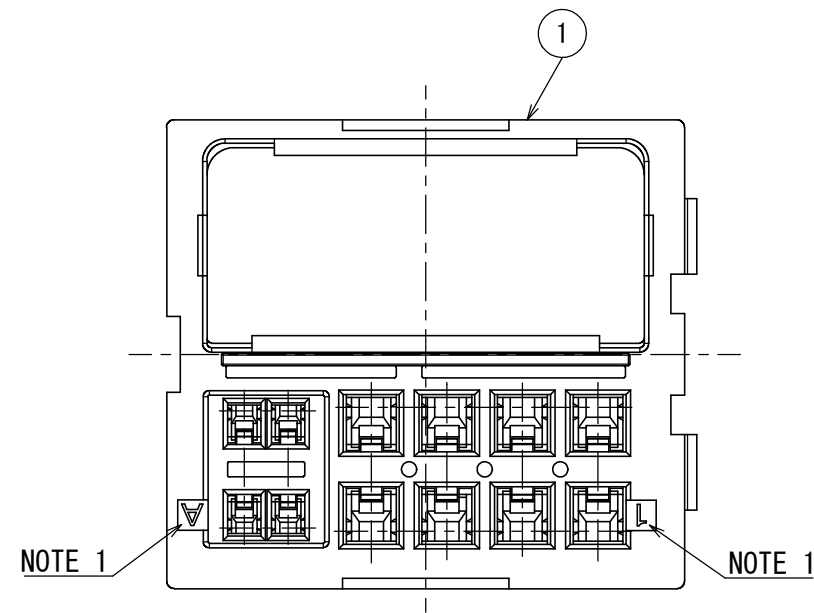
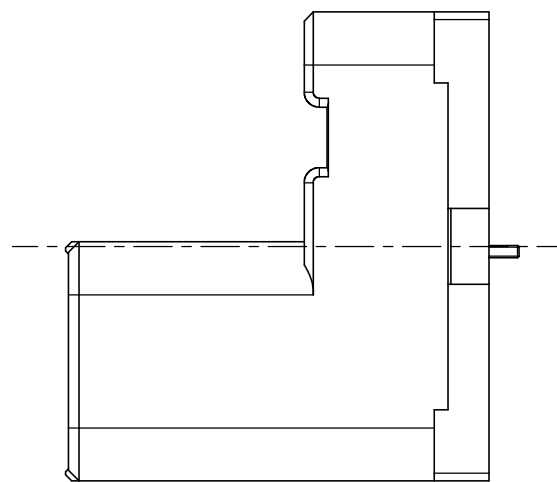
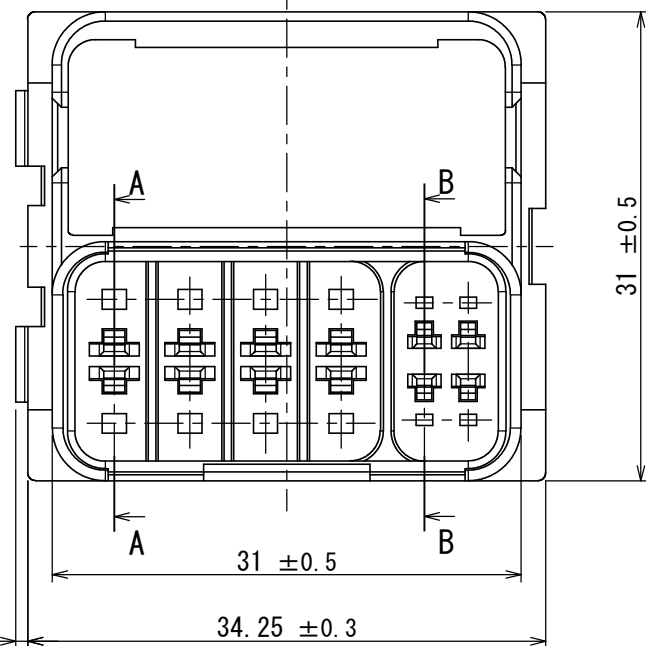
SIZE サイズ  
S: S SIZE

NUMBER OF POSITION :12 POS  
極数 :12極

F:COMPOSITION TYPE  
F:複合タイプ

CONTACT SIZE G:#14  
コンタクトサイズ G:#14

TYPE P:PIN  
タイプ P:ピン



NOTE 1. DISPLAY TERMINAL NUMBER AT THIS LOCATION.

注1. この箇所に端子番号を表示する。

1	INSULATOR	1	SYNTHETIC RESIN	—	
符号 NO.	名称 DESCRIPTION	個数 QTY.	材料 MATERIAL	仕上 FINISH	備考 REMARKS

仕様書 (SPECIFICATION) JACS-50125		第1版 (ORIGINAL DATE) 21/AUG/2017		尺度 (SCALE) 2:1	シリーズ (SERIES) KN02	日本航空電子工業株式会社  JAE JAPAN AVIATION ELECTRONICS INDUSTRY, LTD.	図面番号 (DRAWING NO.)  SJ118725	版数 (VER.)  1
一般公差 (GENERAL TOLERANCE) 寸法 (DIMENSION)		製造 DR.	—	名称 (TITLE) KN02S12PGF				
± 0.8		担当 CHK.	H. NAKAJIMA					
× ± 0.4		査閲 APPD.	H. KANNO					
×× ± 0.1		承認 APPD.	H. EBIHARA					
××× ±		単位 (UNIT) : mm		質量 (MASS)				