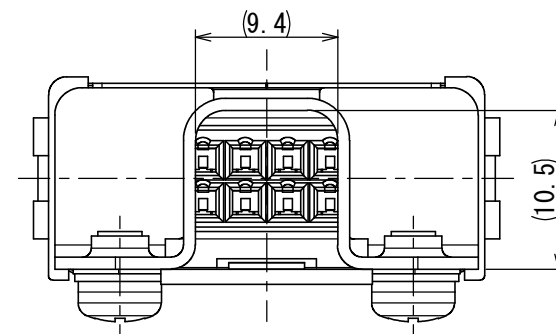
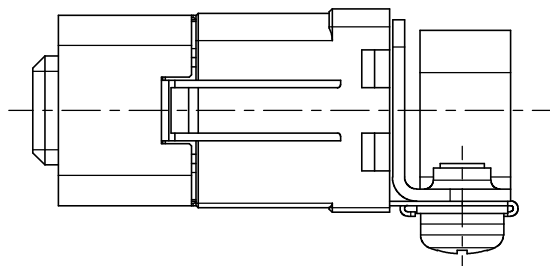
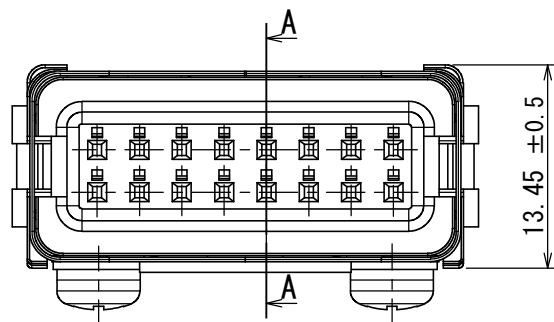
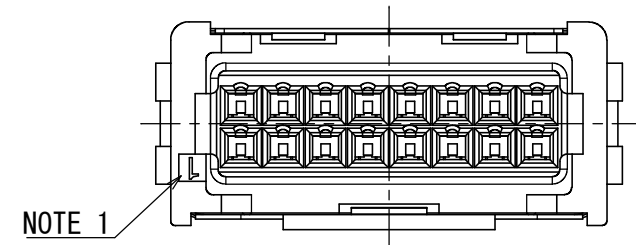


DESIGNATION  
命名法

KN02S16SMS  
SERIES シリーズ名  
SIZE サイズ  
S: S SIZE  
NUMBER OF POSITION : 16 POS  
極数 : 16極  
S: WITH SHIELD  
S: シールド有り  
CONTACT SIZE M: #24  
コンタクトサイズ M: #24  
TYPE S: SOCKET  
タイプ S: ソケット


REMOVAL OF ③SHIELD-B AND ④SCREW  
③シールド-Bと④M3ねじを取り除いた状態



NOTE 1. DISPLAY TERMINAL NUMBER AT THIS LOCATION.  
NOTE 2. THIS PRODUCT IS SEPARATED FROM SHIELD ASSEMBLY (②③④ PARTS) AND INSULATOR (①PART) AND IT'S SUPPLIED.  
THESE SETS ARE BUNDLED.  
NOTE 3. THE SCREW ④ IS IN THE TEMPORARY ASSEMBLY STATE.

注1. この箇所に端子番号を表示する。  
注2. 本製品はシールド組立品 (②③④部品) とインシュレータ (①部品) に別けた状態で、同梱包にて供給される。  
注3. ねじ④は仮組状態である。

4	M3 SCREW	2	STAINLESS STEEL	—	
3	SHIELD-B	1	COPPER ALLOY	TIN PLATING	
2	SHIELD-A	1	COPPER ALLOY	TIN PLATING	
1	INSULATOR	1	SYNTHETIC RESIN	—	
符号 NO.	名 称 DESCRIPTION	個 数 QTY.	材 料 MATERIAL	仕 上 FINISH	備 考 REMARKS

仕様書 (SPECIFICATION) JACS-50125		第1版 (ORIGINAL DATE) 22/AUG/2017		尺度 (SCALE) 2:1		シリーズ (SERIES) KN02		日本航空電子工業株式会社	
一般公差 (GENERAL TOLERANCE)		製図 DR.		名称 (TITLE) KN02S16SMS		 JAPAN AVIATION ELECTRONICS INDUSTRY, LTD.		図面番号 (DRAWING NO.) SJ118732	
寸法 (DIMENSION)		担当 CHK.		質量 (MASS) 					
角度 (ANGLES)		査閲 APPD.							
単位 (UNIT) : mm		承認 APPD.						版数 (VER.) 1	

S/W