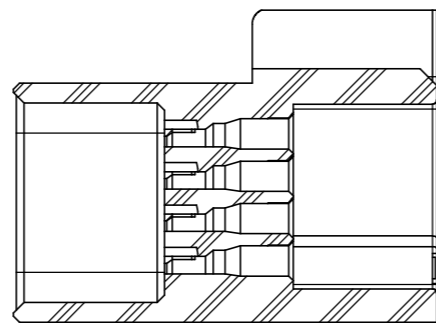
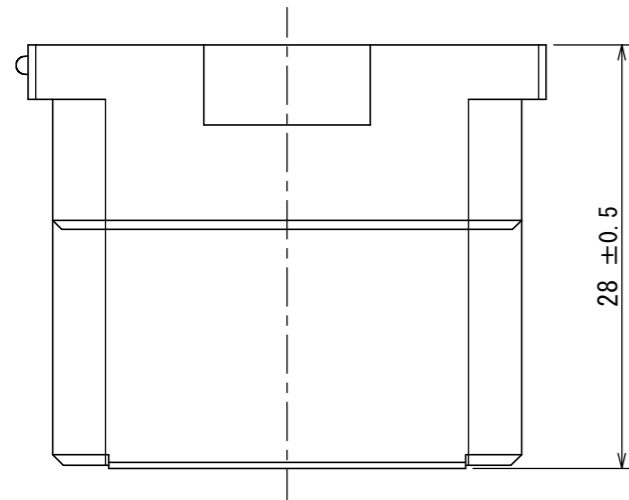
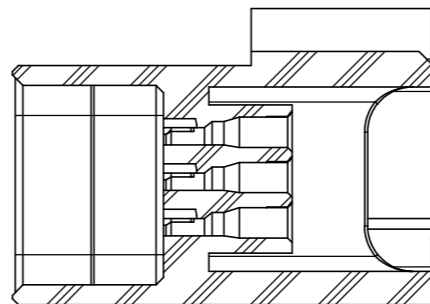


版数 VER.	年月日 DATE	CN NO.	変更内容 DESCRIPTION	製図 DR.	担当 CHK.	査閲 APPD.	承認 APPD.
------------	-------------	--------	---------------------	-----------	------------	-------------	-------------



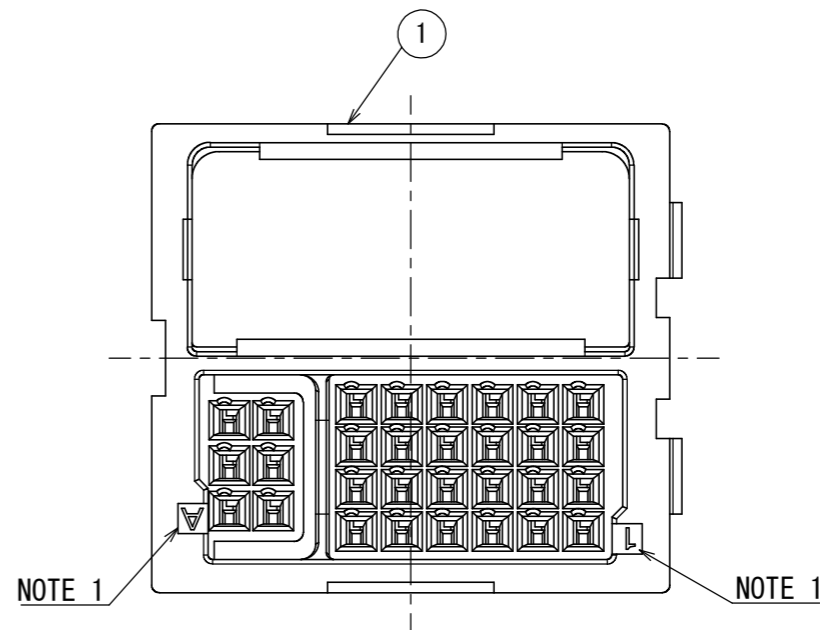
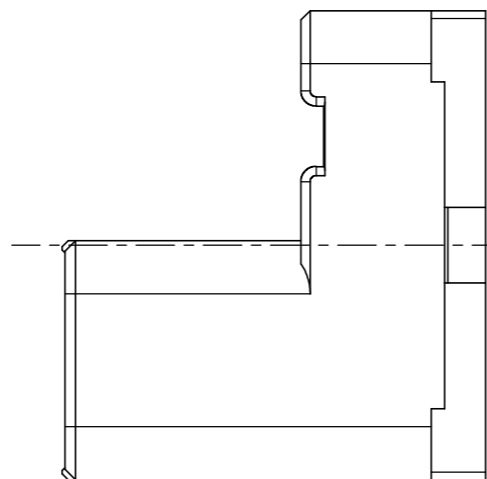
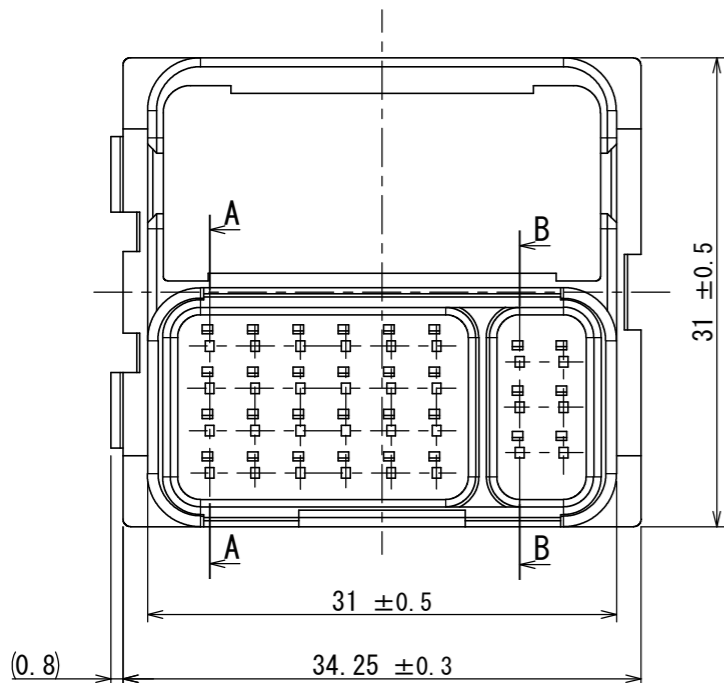
A-A
(2 : 1)



B-B
(2 : 1)

DESIGNATION
命名法


SERIES シリーズ名	KN02S30PMF	F: COMPOSITION TYPE F: 複合タイプ
SIZE サイズ S: S SIZE		CONTACT SIZE M: #24 コンタクトサイズ M: #24
NUMBER OF POSITION : 30 POS 極数 : 30 極		TYPE P: PIN タイプ P: ピン



NOTE 1. DISPLAY TERMINAL NUMBER AT THIS LOCATION.

注1. この箇所に端子番号が表示されている。

1	INSULATOR	1	SYNTHETIC RESIN	—	
符号 NO.	名称 DESCRIPTION	個数 QTY.	材料 MATERIAL	仕上 FINISH	備考 REMARKS

仕様書 (SPECIFICATION) JACS-50125		第1版 (ORIGINAL DATE) 22/AUG/2017		尺度 (SCALE) 2:1	シリーズ (SERIES) KN02	日本航空電子工業株式会社  JAPAN AVIATION ELECTRONICS INDUSTRY, LTD.	版数 (VER.) 1
一般公差 (GENERAL TOLERANCE)		製図 DR.	—	名称 (TITLE) KN02S30PMF			
寸法 (DIMENSION)		担当 CHK.	H. NAKAJIMA	質量 (MASS)			
± 0.8		×° ±	査閲 APPD.	H. KANNO			図面番号 (DRAWING NO.) SJ118729
× ± 0.4		×°×' ±	承認 APPD.	H. EBIHARA			
×× ± 0.1							
××× ±		単位 (UNIT) : mm					

S/W