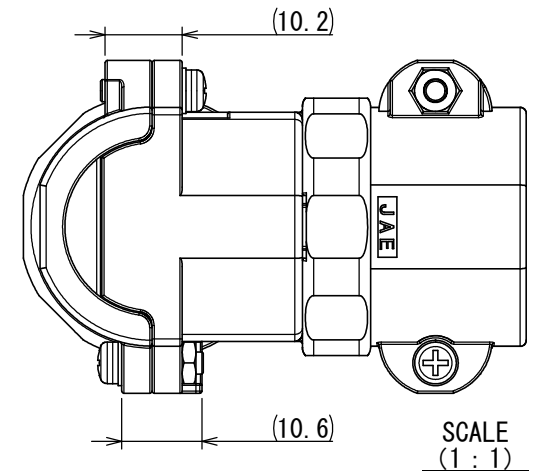
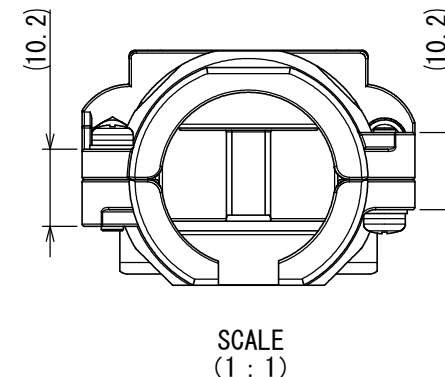
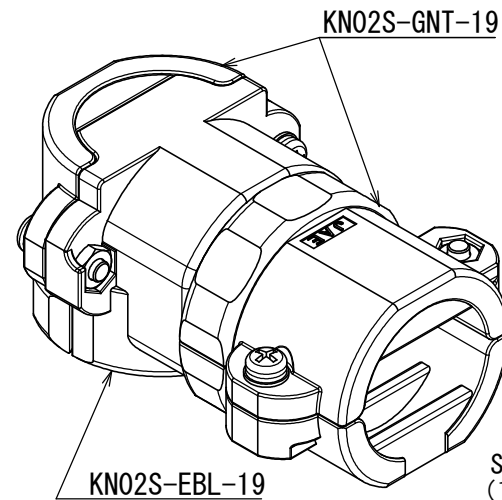


<REFERENCE 参考>(NOTE 1)
M3 SCREWS AND NUTS ILLUSTRATION ATTACHED
M3ねじ/ナット装着図




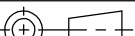
DESIGNATION
命名法

KN02S - EBL - 19	
SERIES シリーズ名	APPLICABLE CABLE DIAMETER 適合ケーブル外径
SIZE サイズ S:S SIZE S:S サイズ	EBL: ANGLE ENDBELL EBL: アングルエンドベル

NOTE 1. SCREWS AND NUTS ARE NOT ATTACHED TO THIS PRODUCT.
PLEASE USE SCREWS AND NUTS OF CONFORMING SIZE FOR HOOD ASSEMBLY.
CONFORMING SIZE: [SCREW:M3, NUTS:M3, WASHER:M3 (SMALL WASHER)]

注1. 本製品にねじ及びナットは付属しておりません。
アングルエンドベル組立は、適合サイズのねじ及びナットをご使用下さい。
適合サイズ: [ねじ:M3、ナット:M3、ワッシャ:M3 (小形丸)]

1	ANGLE ENDBELL	1	SYNTHETIC RESIN	NICKEL PLATING	
符号 NO.	名 称 DESCRIPTION	個 数 QTY.	材 料 MATERIAL	仕 上 FINISH	備 考 REMARKS

仕様書 (SPECIFICATION) JACS-50125		第1版 (ORIGINAL DATE) 21/AUG/2017		尺度 (SCALE) 1:1	シリーズ (SERIES) KN02	日本航空電子工業株式会社  JAPAN AVIATION ELECTRONICS INDUSTRY, LTD.	図面番号 (DRAWING NO.) SJ118724	版数 (VER.) 1
一般公差 (GENERAL TOLERANCE)		製図 DR.	—	名称 (TITLE) KN02S-EBL-19				
寸法 (DIMENSION)		担当 CHK.	H. NAKAJIMA	質量 (MASS)				
角度 (ANGLES)		査閲 APPD.	H. KANNO					
単位 (UNIT) : mm		承認 APPD.	H. EBIHARA					
±0.8		×° ±						
× ±0.4		×°×' ±						
×× ±0.1								
××× ±								