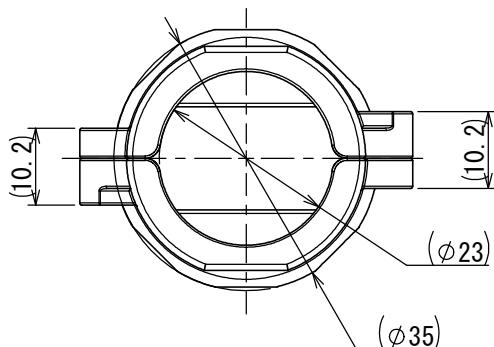


版数 VER.	年月日 DATE	CN NO.	変更内容 DESCRIPTION	製図 DR.	担当 CHK.	査閲 APPD.	承認 APPD.
------------	-------------	--------	---------------------	-----------	------------	-------------	-------------



DESIGNATION

命名法

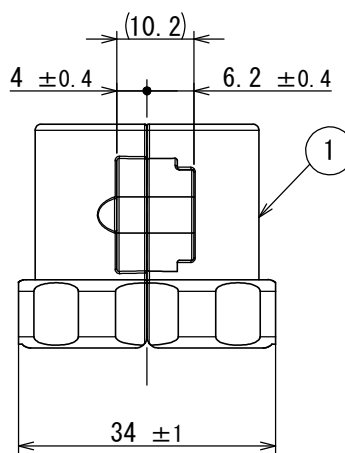
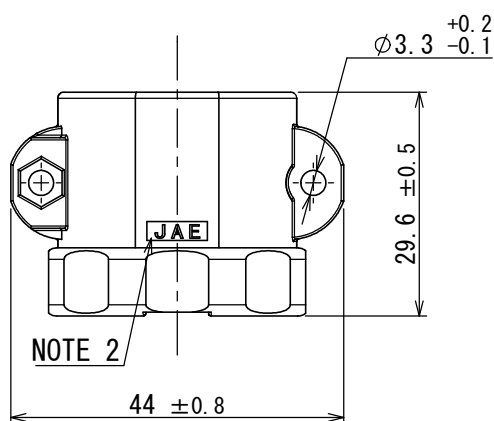
KN02S - GNT - 19

SERIES
シリーズ名

SIZE サイズ
S:S SIZE
S:S サイズ

APPLICABLE
CABLE DIAMETER
適合ケーブル外径

GNT: GLAND NUT
GNT: グランドナット



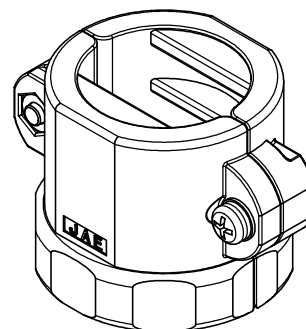
NOTE 1. SCREWS AND NUTS ARE NOT ATTACHED TO THIS PRODUCT.
PLEASE USE SCREWS AND NUTS OF CONFORMING SIZE
FOR GLAND NUT ASSEMBLY.
CONFORMING SIZE :
[SCREW:M3, NUTS:M3, WASHER:M3 (SMALL WASHER)]

NOTE 2. DISPLAY COMPANY NAME IN THIS PLACE.

注1. 本製品にねじ及びナットは付属していません。
グランドナット組立は、適合サイズのねじ及びナット
をご使用下さい。
適合サイズ：[ねじ：M3、ナット：M3、ワッシャ：M3 (小形丸)]

注2. この箇所に社名を表示する。

<REFERENCE 参考> (NOTE 1)
M3 SCREWS AND NUTS
ILLUSTRATION ATTACHED
M3ねじ/ナット装着図



1	GLAND NUT	2	SYNTHETIC RESIN	NICKEL PLATING		
符号 NO.	名 称 DESCRIPTION	個 数 QTY.	材 料 MATERIAL	仕 上 FINISH	備 考 REMARKS	
仕様書 (SPECIFICATION)		第1版 (ORIGINAL DATE)		名称 (TITLE)	日本航空電子工業株式会社	
JACS-50125		21/AUG/2017				
一般公差 (GENERAL TOLERANCE)		製図 DR.	—			KN02S-GNT-19
寸法 (DIMENSION)		担当 CHK.	H. NAKAJIMA			
角度 (ANGLES)		査閲 APPD.	H. KANNO			
単位 (UNIT) : mm		承認 APPD.	H. EBIHARA			
						シリーズ (SERIES)
				KN02	1:1	
図面番号 (DRAWING NO.)					SJ118723	

WISDOM承認 2017/08/25

DCF-C-211H(12.08)

S/W