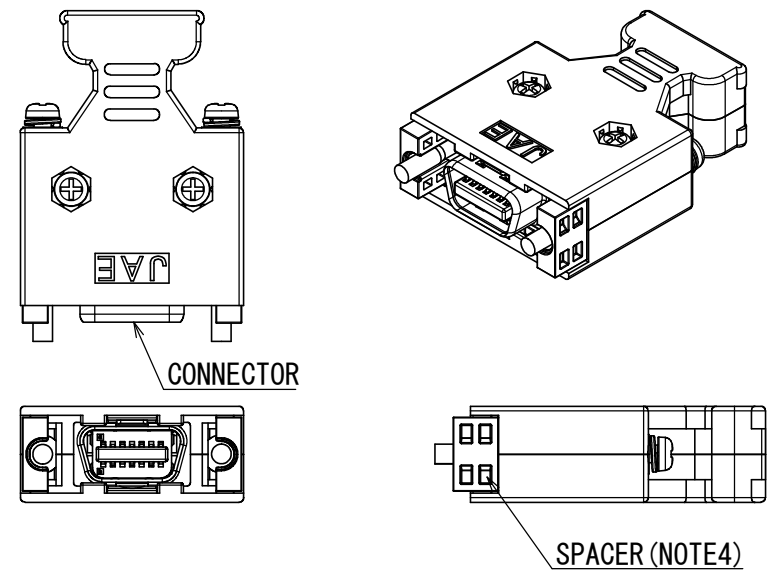
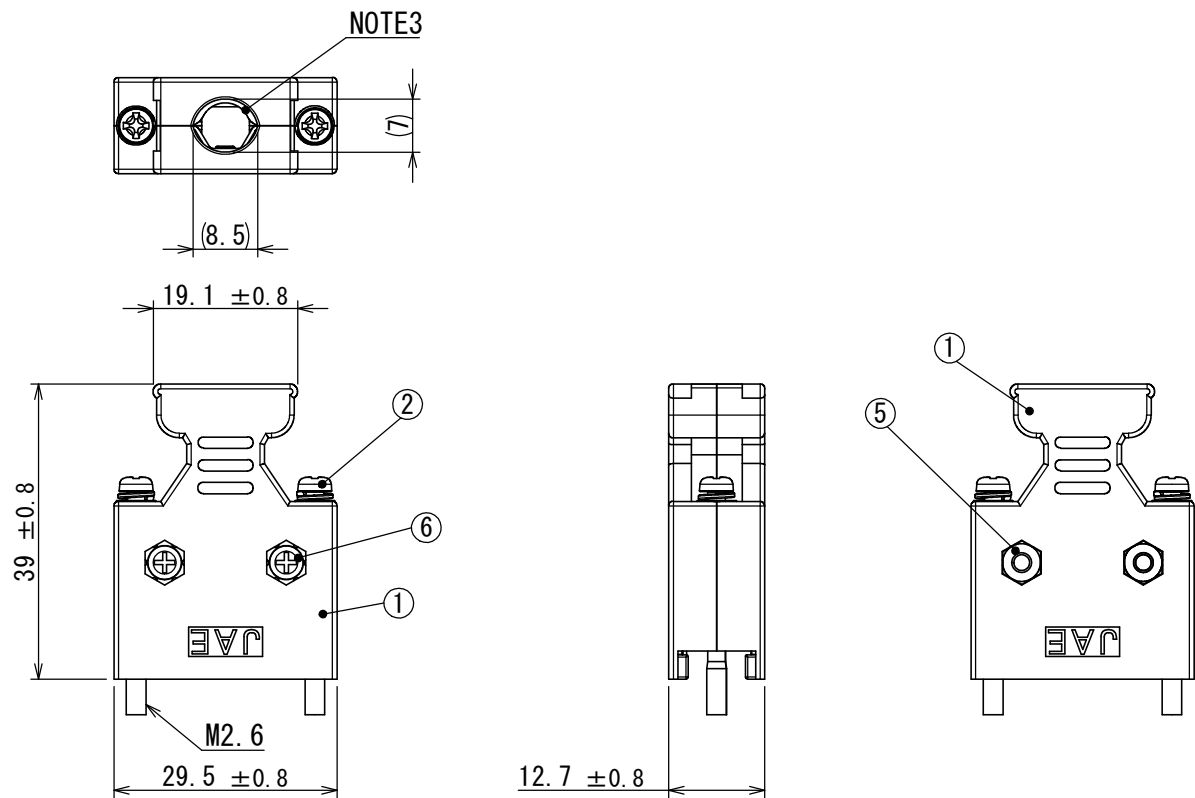
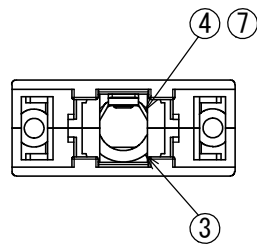


SJ116753
(ON DRAWING)台異図

版数 VER.	年月日 DATE	CN NO.	変更内容 DESCRIPTION	製図 DR.	担当 CHK.	査閲 APPD.	承認 APPD.
2	16/DEC/2015	015806	THE LIST COMPONENTS WAS PARTLY CHANGED		T. SHIINA	O. TAKAGI	T. MIYASHITA



CONNECTOR ASSEMBLED FIGURE
コネクタ組込図



命名法

DF 02 D 014 B 2 2

Modification number
モディファイ番号

Applicable Cable(1:Not applicable for thicker line,
2:Applicable for thicker line)
適合電線(1:太線未対応, 2:太線対応)

Lock method(A:One-touch operation,B:Screw lock)
ロック方法(A:ワンタッチロック、B:スクリューロック)

No. of contacts
芯数

Form(C:Straight short type,D:Straight long type,
E:Angle straight type,F:Angle long type)

形態(C:ストレートショート、D:ストレートロング、
E:アングルショート、F:アングルロング)

Development No.

開発No.

Series

シリーズ

△2

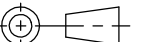
NOTE1. No. 5 PARTS EXCLUDING INSERT ARE SUPPLIED WITH UN-ASSEMBLED CONDITION.
NOTE2. APPLICABLE CONNECTOR:DF02P014G28A1/SJ114156, DF02P014G30A1/SJ114032, DF02P014F22A1/SJ114740.
NOTE3. APPLICABLE WIRE INSULATION OUTER DIA. 7~8mm.
NOTE4. SPACER IS SOLD SEPARATELY. REFER TO THE DRAWING SJ116782 FOR SPACER.
NOTE5. PACKING: TRAY

注1. No. 5の部品を除き、バラの状態で納入する。
注2. 適用コネクタ：DF02P014G28A1/SJ114156, DF02P014G30A1/SJ114032, DF02P014F22A1/SJ114740。
注3. ケーブル外覆仕上がり径：φ7~8mm。
注4. スペースは別売りとする。スペースはSJ116782参照。
注5. 梱包：トレイ

△2

7	CROSS PAN SCREW	2	STEEL	Ni	M2×6
6	CROSS PAN SCREW	2	STEEL	Ni	M2.5×10
5	HEXAGON NUT	2	STEEL	Ni	M2.5
4	CLAMP2	1	STAINLESS STEEL	Ni	-
3	CLAMP1	1	STAINLESS STEEL	-	-
2	LOCK SCREW	2	STAINLESS STEEL	-	M2.6
1	HOOD	2	PC	-	-

符号 NO.	名称 DESCRIPTION	個数 QTY.	材料 MATERIAL	仕上 FINISH	図番 DWG. NO.
-----------	-------------------	------------	----------------	--------------	----------------

仕様書 (SPECIFICATION) JACS-30303-8		第1版 (ORIGINAL DATE) 29/JUL/2015		尺度 (SCALE) 1 : 1		シリーズ (SERIES) DF02		日本航空電子工業株式会社		JAE JAPAN AVIATION ELECTRONICS INDUSTRY, LTD.	SIZE A3
一般公差 (GENERAL TOLERANCE)		製図 DR.		名称 (TITLE) DF02D014B22							
寸法 (DIMENSION)		担当 CHK. T. SHIINA		質量 (MASS)							
角度 (ANGLES)		査閲 APPD. O. TAKAGI									
単位 (UNIT) : mm		承認 APPD. T. MIYASHITA						図面番号 (DRAWING NO.) SJ116753		版数 (VER.) 2	
±0.8		×° ±						×°×' ±			
× ±0.4											
×× ±0.1											
××× ±											

S/W

JAE Connector DIV. Proprietary. Copyright(C) 2015, Japan Aviation Electronics Industry, LTD.

DCF-G-212H(12.08)

WISDOM承認 2016/01/22