

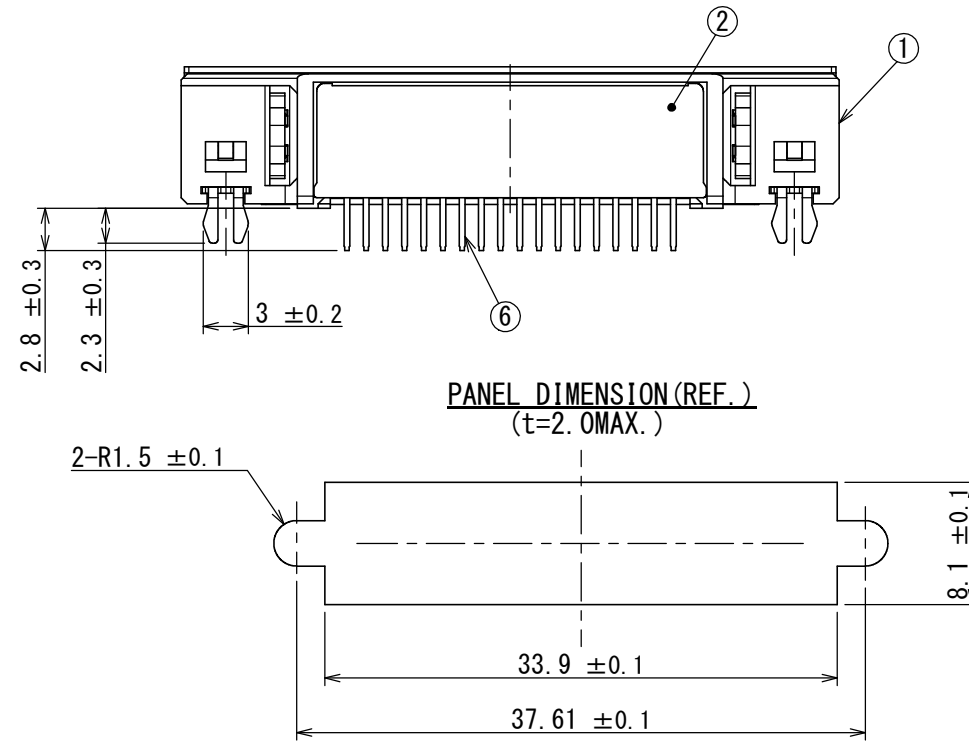
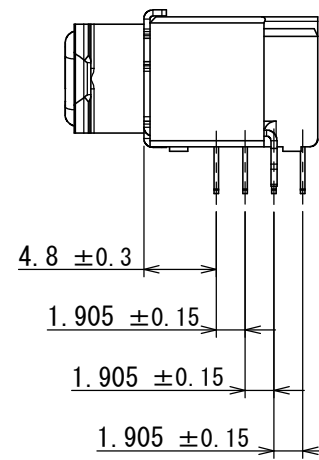
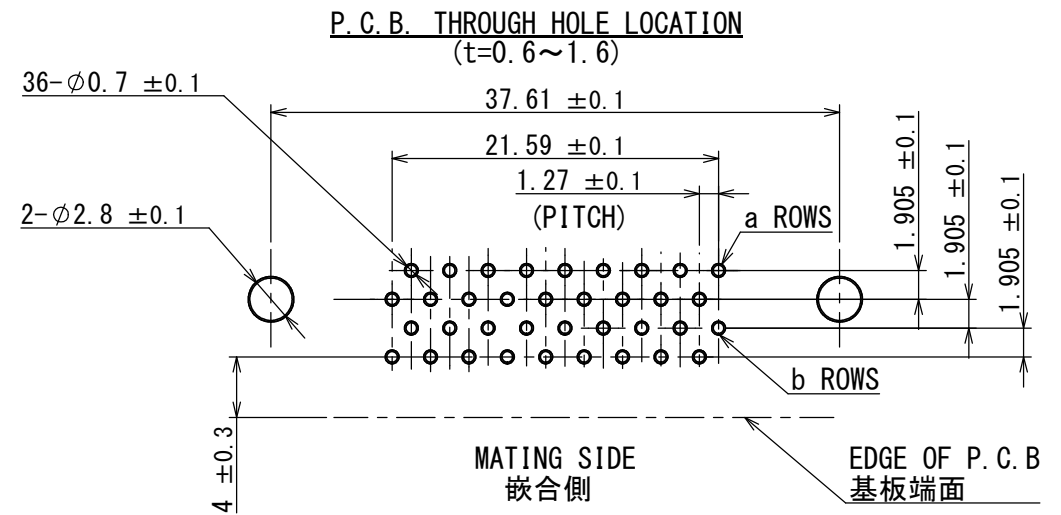
NOTE 1. PRODUCTION LOT NUMBER IS SHOWN AS INDICATED.
LOT NO. IS MARKED AS SHOWN IN BELOW FIGURE MAKING.

NOTE 2. RoHS compliant

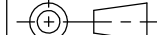
注1. 図示の位置にロットNo. を表示する。表示方法は下記による。

注2. RoHS指令対応品

Lot NO. (Ex.)
ロット NO. (例.)
I 5 5 1 2
Manufacture day.
製造日
Manufacture month. (JAN. TO SEP.: 1~9, OCT.: 0, NOV.: X, DEC.: Y)
製造月 (1月~9月: 1~9, 10月: 0, 11月: X, 12月: Y)
Manufacture year. (It is shown at A.D. 1 digit.)
製造年 (西暦の下1桁で表示する。)
IDENTIFICATION CODE (T: JAE Taiwan, Ltd)
組立部門識別 (T: JAE Taiwan, Ltd)



| | | | | | |
|-----------|--------------------|-------------|-----------------------|--|----------------|
| 6 | CONTACT | 36 | COPPER ALLOY | CONTACT AREA: GOLD (0.1 μm MIN.) TERMINAL AREA: TIN PLATING | — |
| 5 | NUT | 2 | STEEL | NICKEL PLATING | — |
| 4 | SHELL | 1 | STEEL | NICKEL PLATING | — |
| 3 | LUG | 2 | STEEL | NICKEL PLATING | — |
| 2 | LOCATOR | 1 | GLASS FILLED 9T NYLON | — | — |
| 1 | INSULATOR | 1 | GLASS FILLED 9T NYLON | — | — |
| 符号 NO. | 名 称 DESCRIPTION | 個 数 QTY. | 材 料 MATERIAL | 仕 上 FINISH | 備 考 REMARKS |

| | | | | | | | | | |
|--------------------------|--|------------------------------------|--------------|---------------------------|-----------------------|--|------------------------------------|--------------------|---|
| 仕様書 (SPECIFICATION) | | 第1版 (ORIGINAL DATE) 30/NOV/2015 | | 尺度 (SCALE) 2:1 | シリーズ (SERIES) DF02 | 日本航空電子工業株式会社 JAE JAPAN AVIATION ELECTRONICS INDUSTRY, LTD. | 図面番号 (DRAWING NO.) SJ117258 | 版数 (VER.) 1 | |
| | | 製図 DR. | | 名称 (TITLE) DF02R036NA4 | | | | | |
| 一般公差 (GENERAL TOLERANCE) | | 担当 CHK. | T. SHIINA | 質量 (MASS) | | | | |  |
| 寸法 (DIMENSION) | | 査閲 APPD. | O. TAKAGI | | | | | | |
| 角度 (ANGLES) | | 承認 APPD. | T. MIYASHITA | | | | | | |
| 単位 (UNIT) : mm | | | | | | | | | |
| . ±0.8 | | ×° ± | | | | | | | |
| . × ±0.4 | | ×°×' ± | | | | | | | |
| . ×× ±0.1 | | | | | | | | | |
| . ××× ± | | | | | | | | | |