

RoHS

DESIGNATION
命名法

JA08A-20-29P*-J1-EBH-RK

SERIES
シリーズ名

PLUG (ANGLE)
プラグ(アングル)

CLASS
嵌合時嵌合部防水構造

SHELL SIZE
シェルサイズ

CONTACT ARRANGEMENT
インサート名

PIN CONTACT
ピンコンタクト

ALTERNATE INSERT POSITIONS
インサート回転角度
NONE: NORMAL POSITION
W: 80°
Z: 280°

DISCRIMINATION NUMBER
識別番号

WITH END BELL
エンドベル付

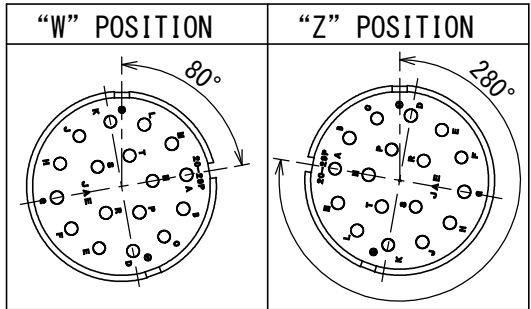
SUFFIX
特殊記号

SPECIFICATION

NUMBER OF CONTACT: 17×#16
DIELECTRIC
WITHSTANDING VOLTAGE: 2000VAC (FOR 1 MINUTE)
INSULATION RESISTANCE: 5000MΩ MIN. (AT 500VDC)
WATER RESISTANCE: 1m UNDER WATER, 24HOURS

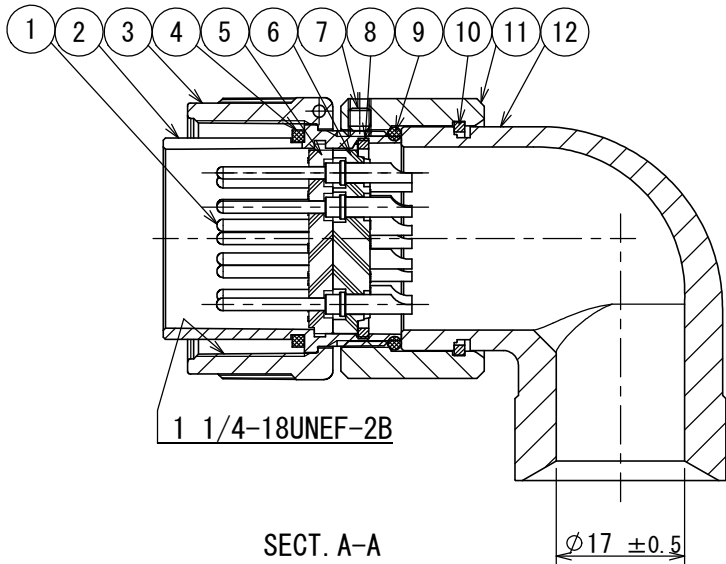
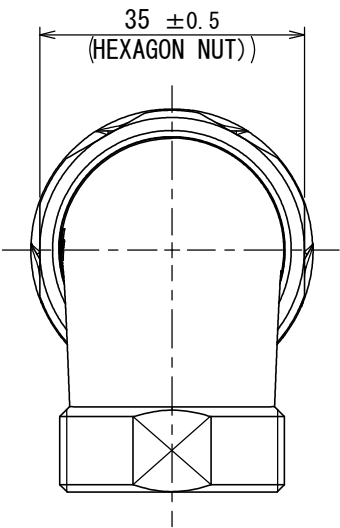
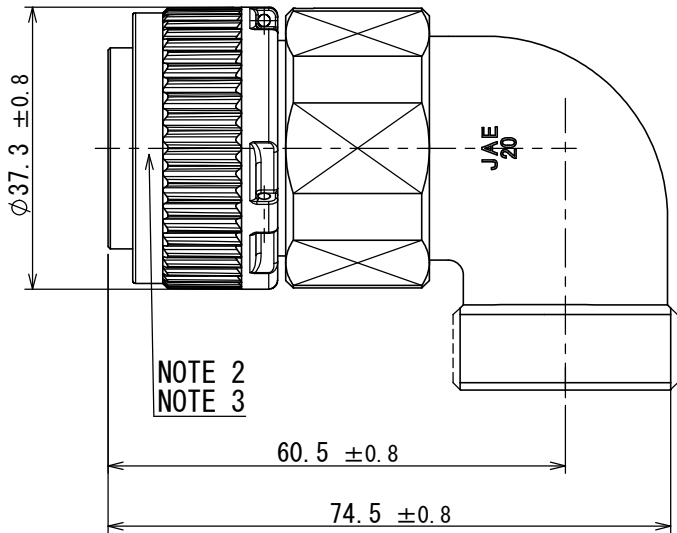
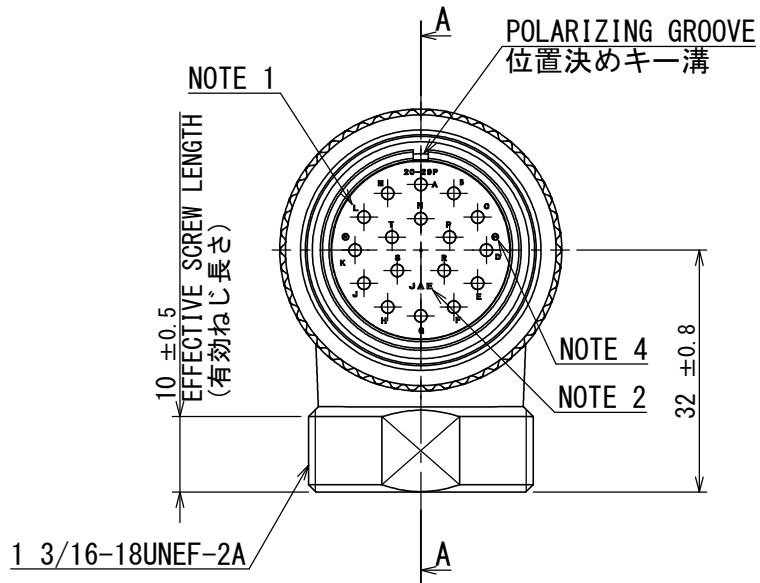
仕様

コンタクト: #16ピンコンタクト 17本
耐電圧: 2000VAC 1分間
絶縁抵抗: 5000MΩ以上 (500VDCにて)
防水性: 水中1m 24時間



INSERT ROTATING POSITIONS
インサート回転角度 (NOTE 4)

12	ANGLE ENDBELL	1	ALUMINUM ALLOY	ZINC PLATING	COLOR: BLACK SYSTEM INTERFERENCE COLOR
11	ASSEMBLY NUT	1	ALUMINUM ALLOY	ZINC PLATING	COLOR: BLACK SYSTEM INTERFERENCE COLOR
10	RETAINING RING	1	COPPER ALLOY	ZINC PLATING	COLOR: BLACK SYSTEM INTERFERENCE COLOR
9	"O" RING	1	SYNTHETIC RUBBER		
8	RETAINING RING	1	COPPER ALLOY	ZINC PLATING	COLOR: BLACK SYSTEM INTERFERENCE COLOR
7	SET SCREW	1	STEEL	NICKEL PLATING	COLOR: BLACK
6	REAR INSULATOR	1	SYNTHETIC RESIN		COLOR: BROWN
5	FRONT INSULATOR	1	SYNTHETIC RESIN		COLOR: BROWN
4	GASKET	1	SYNTHETIC RUBBER		
3	COUPLING NUT	1	ALUMINUM ALLOY	ZINC PLATING	COLOR: BLACK SYSTEM INTERFERENCE COLOR
2	BARREL	1	ALUMINUM ALLOY	ZINC PLATING	COLOR: BLACK SYSTEM INTERFERENCE COLOR
1	PIN CONTACT	17	COPPER ALLOY	SILVER PLATING	
符号 NO.	名 称 DESCRIPTION	個 数 QTY.	材 料 MATERIAL	仕 上 FINISH	備 考 REMARKS



NOTE 1. CONTACT POSITION NUMBER IS MARKED IN THE AREA SHOWN.
2. COMPANY LOGO APPEARS IN THE AREA SHOWN.
3. PART NUMBER AS INDICATED. SUFFIX "-RK" IS NOT MARKED.
4. TO PREVENT MIS-MATING OF CONNECTOR, THERE ARE THREE INSERT ROTATING POSITIONS AVAILABLE: NORMAL, W AND Z (POSITIONS IS DIFFERENT EACH OTHER).
NORMAL POSITION IS SHOWN IN THE FRONT VIEW.

注1. 図示の位置に端子番号を表示する。
2. 図示の位置に“社名”を表示する。
3. 図示の位置に“品名”を表示する。
但し、品名末尾の“-RK”は表示しない。
4. コネクタの誤嵌合防止の為、3つのインサート回転角度として互いに角度が異なるノーマル、W、Zポジションがある。
正面図はノーマルポジションのものである。

仕様書 (SPECIFICATION) JACS-1027	第1版 (ORIGINAL DATE) 18/MAY/2018	尺度 (SCALE) 1:1	シリーズ (SERIES) JA	日本航空電子工業株式会社 JAE JAPAN AVIATION ELECTRONICS INDUSTRY, LTD.	図面番号 (DRAWING NO.) SJ119938	版数 (VER.) 1
一般公差 (GENERAL TOLERANCE) 寸法 (DIMENSION) ± × ± ×× ± ××× ±	角度 (ANGLES) ×° ± ×°×' ± 単位 (UNIT) : mm	製図 DR. —	担当 CHK. S. KOSUGI	名称 (TITLE) JA08A-20-29P* -J1-EBH-RK	質量 (MASS)	
		査閲 APPD. T. TAKESHITA	承認 APPD. E. MATSUMOTO			