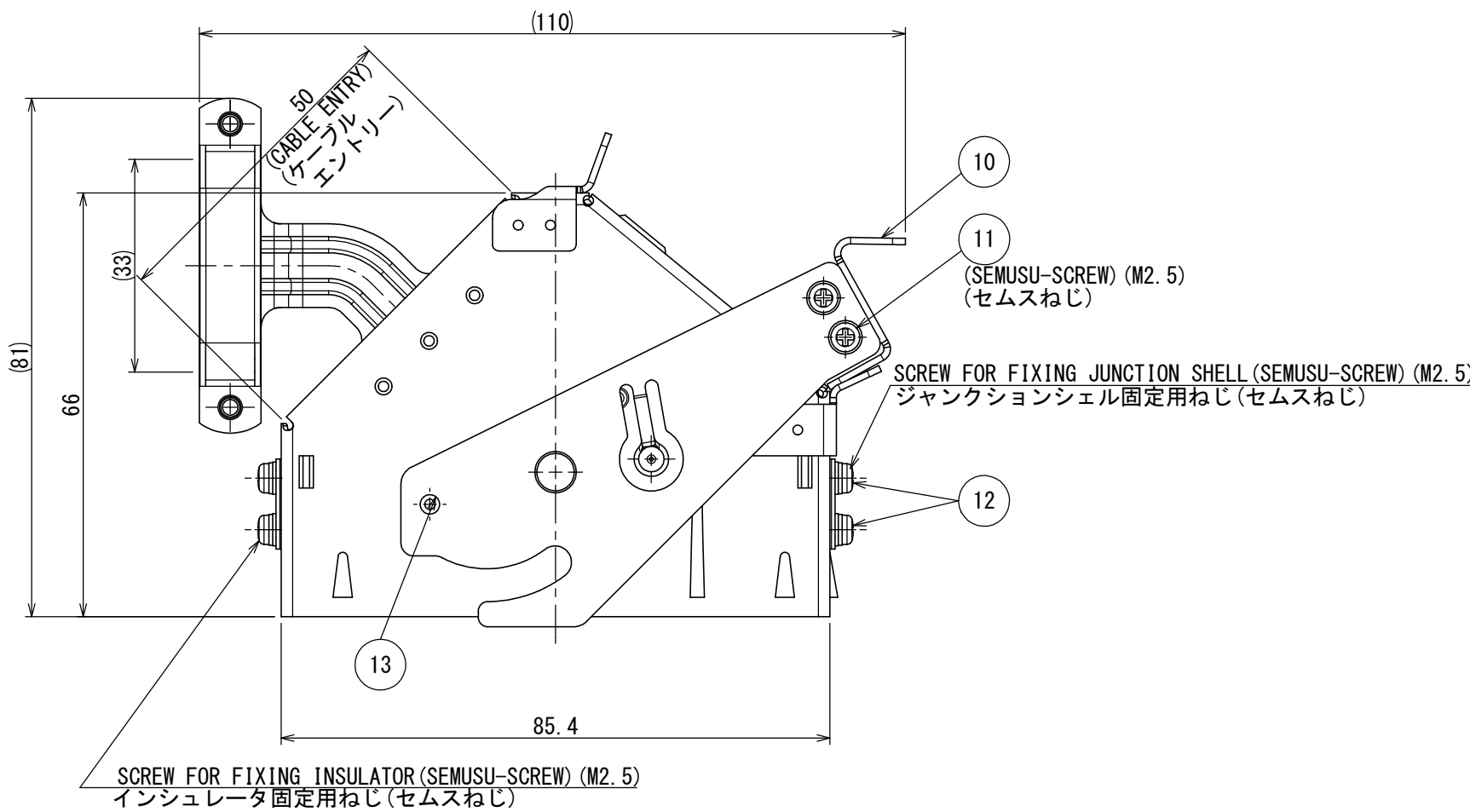
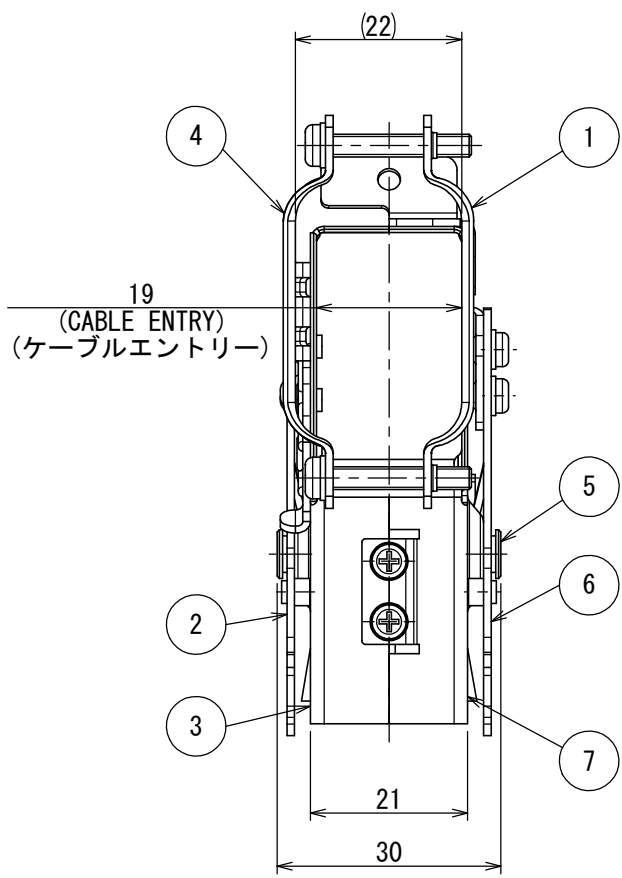
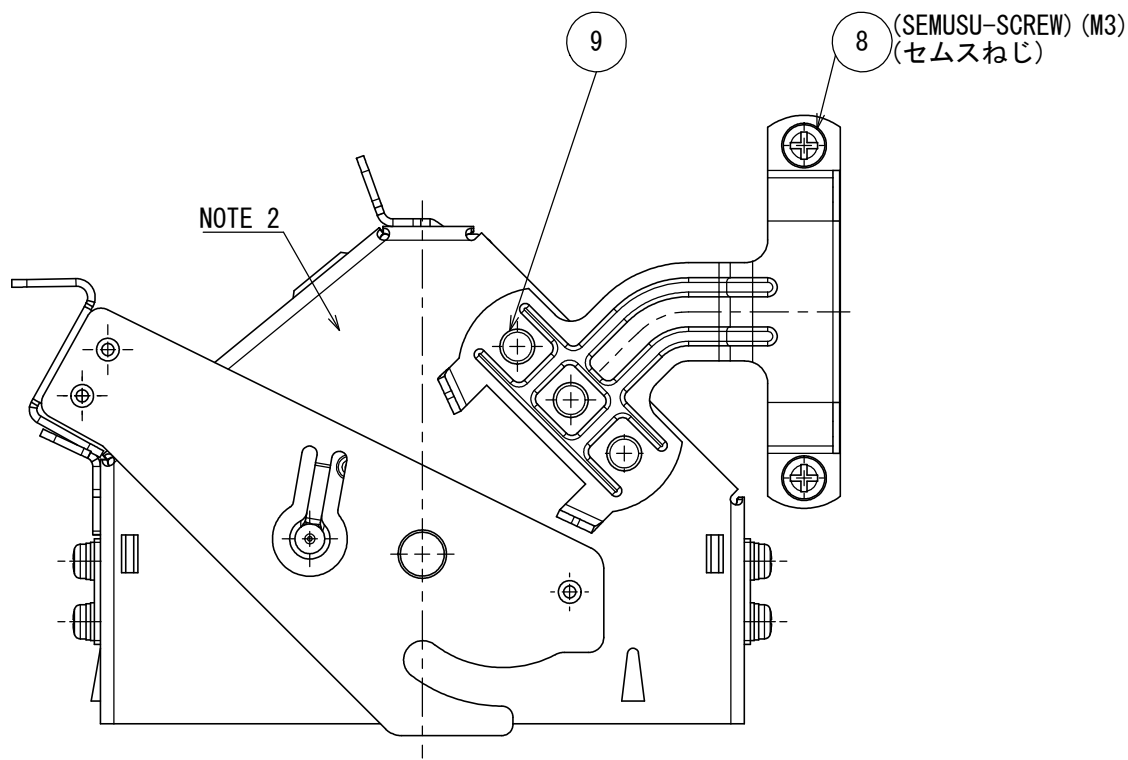


SJ110350
(ON DRAWING NO.)

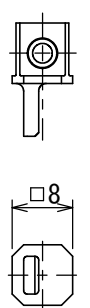
版数 VER.	年月日 DATE	図 NO.	変更内容 DESCRIPTION	製 図 DR.	担 当 CHK.	査 閲 APPD.	承認 APPD.
2	26/JUN/2020	034859	CHANGED NOTE	—	K. KAJIHARA	T. TAKESHITA	E. MATSUMOTO



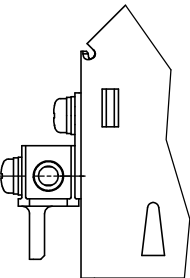
POLARIZING KEY
(ITEM ORDERED SEPARATELY)
位置決め用極性キー (別売品)

PART No. 品名 : 201-50041-002 (QE-POL-KEY2)

DWG No. 製品番号: SJ108043



SEMUSU-SCREW
セムスねじ
(M2.5)



REFERENCED DRAWING
参考図

SPECIFICATION
DIELECTRIC WITHSTANDING
VOLTAGE: 2000VAC FOR 1 MINUTE
INSULATION RESISTANCE : 5000MΩ MIN. (AT 500VDC)
APPLICABLE WIRE : 0.2~2mmφ × 44
(INSULATION OUTER DIA. 4.1mm MAX.)

仕様
耐電圧 : AC 2000Vr.m.s. (1分間)
絶縁抵抗 : 5000MΩ以上 (DC 500Vにて)
使用ケーブル: 0.2~2mmφ 44本
(仕上外径φ4.1以下)

NOTE 1. CONTACTS ARE SOLD SEPARATELY.
THEIR PART NUMBERS ARE SHOWN BELOW.

TABLE 1
表1

PART No. 名称	DWG. No. 図番
SOCKET CONTACT: QEP-16-※	SJ013832

2. PART NUMBER, COMPANY LOGO "JAE" AND
LOT NUMBER ARE MARKED AS INDICATED.

DESIGNATION
命名法

Q E 4 G 0 4 4 M 0 1
SERIES シリーズ名
CONNECTOR TYPE G: ANGLE TYPE
コネクタ形状 G: アングルタイプ
No. OF CONTACTS
芯数 044: 44 CONTACTS
芯数 044: 44芯
MODIFICATION
モディファイ
CONTACT TYPE M: PIN CONTACT
(MACHINED-VERSION)
コンタクト性別 M: ピンコンタクト
(切削品)

注1. コンタクトは別売りであるので表1の図番を参照の上、別発注して下さい。

2. 図示の位置に品名、社名及びロット番号を表示する。

15	INSULATOR	1	DIALLYL PHTHALATE	—	COLOR: GREEN
14	CONTACT	44	COPPER ALLOY	GOLD PLATING	NOTE 1
13	PIN	2	STAINLESS STEEL	—	
12	SEMUSU-SCREW	4	STEEL	NICKEL PLATING	M2.5
11	SEMUSU-SCREW	2	STEEL	NICKEL PLATING	M2.5
10	PLATE #1	1	STAINLESS STEEL	—	
9	RIVET	5	COPPER ALLOY	NICKEL PLATING	
8	SEMUSU-SCREW	2	STEEL	NICKEL PLATING	M3
7	SHELL #1	1	STEEL	NICKEL PLATING	
6	LEVER #1	1	STAINLESS STEEL	—	
5	LATCH RIVET #1	2	STAINLESS STEEL	—	
4	CLAMP SADDLE #1	1	STEEL	NICKEL PLATING	
3	SHELL #2	1	STEEL	NICKEL PLATING	
2	LEVER #2	1	STAINLESS STEEL	—	
1	CLAMP SADDLE #2	1	STEEL	NICKEL PLATING	

仕様書 (SPECIFICATION) JACS-3024 JABL-3024	第1版 (ORIGINAL DATE) 07/DEC/2009	尺度 (SCALE) 1:1	シリーズ (SERIES) JAE-CONNECTOR.COM JAE-0E 日本航空電子工業株式会社
一般公差 (GENERAL TOLERANCE)	製図 DR.	名称 (TITLE) QE4G044M01	JAE JAPAN AVIATION ELECTRONICS INDUSTRY, LTD.
寸法 (DIMENSION) × ±0.8 × ±0.8 × ± × ±	角度 (ANGLES) ×° ± ×°' ± 単位 (UNIT): mm	承認 APPD. E. MATSUMOTO	図面番号 (DRAWING NO.) SJ110350
	シート (SHEET NO.) 1 OF 1	質量 (MASS) —	版数 (VER.) 2