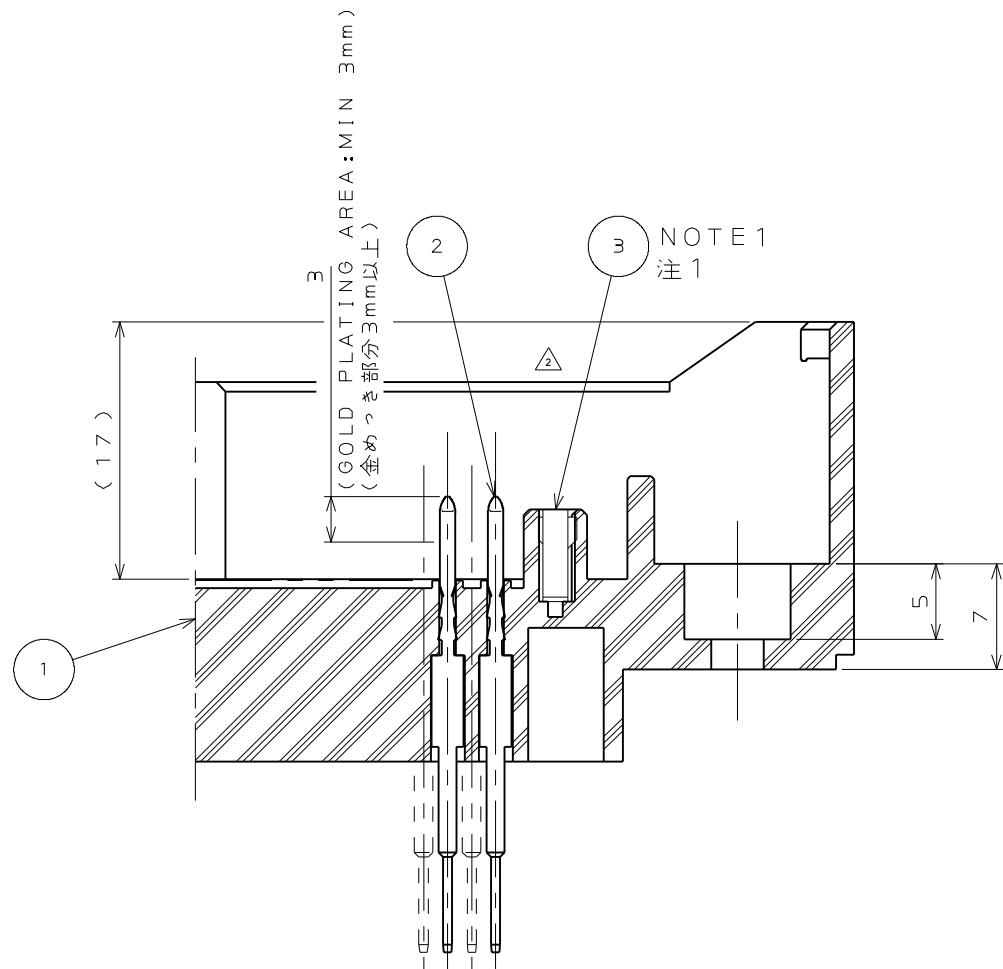
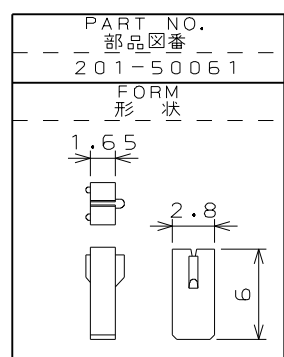


NOTE1.THE POLARIZING KEY ARE ORDER SEPARATELY.
REFER TO THE INSTRUCTION MANUAL T92-12-1 FOR POLARIZING KEY TYPE.
2.CONTACT POSITION NUMBER APPEARS IN THE AREA SHOWN.
1. 誤挿入防止用極性キーは別売品であり、取扱説明書T92-12-1を参照すること。
2. 図示の位置に端子番号を表示する。

POLARIZING KEY TABLE (NOTE1)
極性キー一覧表 (注1)



SECT. A-A
(SCALE 2:1)

DESIGNATION
命名法
QX02A-B52APT1E
SERIES シリーズ名
RECEPTACLE レセプタクル
NORMAL TYPE 通常タイプ
SHELL SIZE シェルサイズ
NUMBER OF CONTACT 芯数
INSERT ARRANGMENT インサート名
INSERT ARRANGMENT OF #20 CONTACT #20コンタクト用インサート
PT:PIN CONTACT FOR STRAIGHT THROUGH HOLE
PT:ストレートスルーホール用ピンコンタクト
MODIFICATION CODE
1:FULL CONTACTS ARE ASSEMBLED.
2:SOME CONTACTS ARE UN-ASSEMBLED.
3:SOME CONTACTS ARE UN-ASSEMBLED.
[WITH SPACER]
モデファイ記号 1:フル芯数実装
2:抜けピン有
3:抜けピン有
[スペース付]

PLATING SPECIFICATION [SEE TABLE 1]
めっき仕様(表1参照)

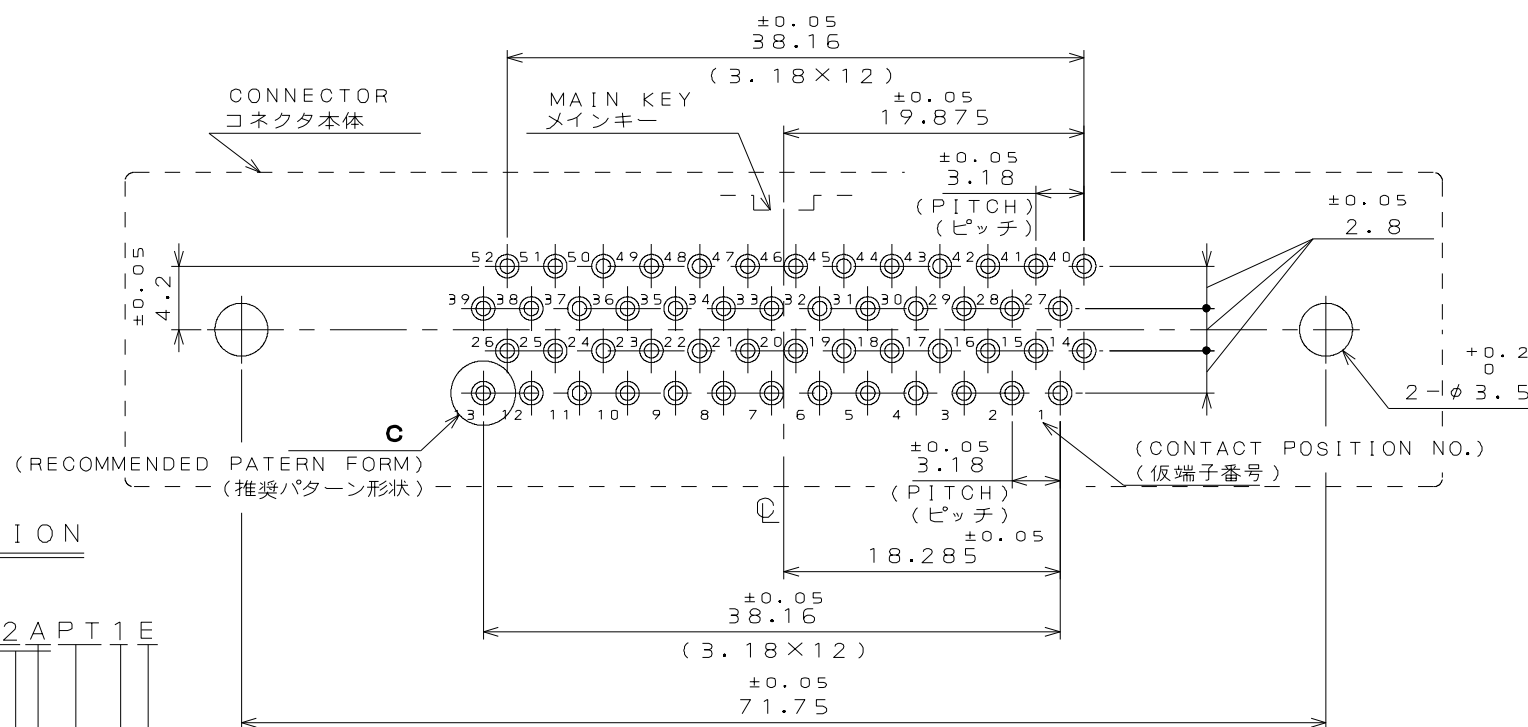
SPECIFICATION

NUMBER OF CONTACT :#20X52CONTACTS(NOTE1)
RATED CURRENT :5AMAX
DIELECTRIC WITHSTANDING VOLTAGE:AC1500Vr.m.s.
INSULATION RESISTANCE:1000MΩMIN(AT DC500V)

仕様

使用コンタクト : #20X52芯
定格電流 : 5A以下
耐電圧 : AC1500Vr.m.s.
絶縁抵抗 : 1000MΩ以上(DC500Vにて)

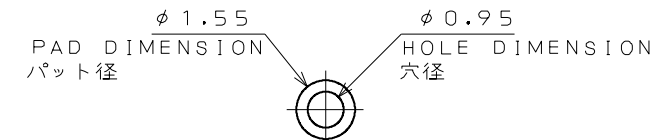
版 数 REV.	年月日 DATE	CN NO.	変更内容 DESCRIPTION	製 図 DR.	担 当 CHK.	査 閲 APPD.	承認 APPD.
2	18.Apr.2012	002514	CORRECT AN CONFIGURATION ERROR		T.TAKESHITA	K.HARIGAYA	E.MATSUMOTO



DETAIL B
P.C.B. THROUGH HOLE LOCATION(REF.)
基板スルーホールロケーション(参考)
(SCALE 2:1)

RECOMMENDED PATTERN FORM(REF.)
推奨パターン形状(参考)

APPLICABLE P.C.B IS 1.6~2mm THICK.
適用基板厚:t1.6~2



DETAIL C
(SCALE 5:1)

【表1】

PLATING SPECIFICATION めっき仕様
PARTIAL GOLD AND TIN-COPPER PLATING OVER NICKEL ニッケル上部分全部分銅銅
Ni:1.5μm MIN. Au:0.76μm MIN. SnCu:2μm MIN.

3	POLARIZING KEY				NOTE1 ORDER
2	CONTACT#1	52	COPPER ALLOY	PARTIAL GOLD AND TIN-COPPER PLATING OVER NICKEL	
1	RECEPTACLE SHELL	1	SYNTHETIC RESIN		COLOR:BLACK
符号 NO.	名 称 DESCRIPTION	個 数 QTY.	材 料 MATERIAL	仕 上 FINISH	備 考 REMARKS
仕様書(SPECIFICATION) T92-12-1 JACS-3122		第1版(ORIGINAL DATE) 18.Mar.2005		尺度(SCALE) 1:1	シリーズ(SERIES) QX
公差(GENERAL TOLERANCE)		製図 DR.	N.SASANO	名称(TITLE) QX02A-B52APT1E (RECEPTACLE USED STRAIGHT THROUGH HOLE) (ストレートスルーホール用レセプタクル) (ノーマルタイプ)	日本航空電子工業株式会社 JAE ELECTRONICS INDUSTRY, LTD.
寸法(DIMENSION)	角度(ANGLES)	担当 CHK.	K.HARIGAYA	承認 APPD.	図面番号(DRAWING NO.)
. ±0.8 .X ±0.4 .XX ±0.1 .XXX ±	×° ± ×°X ±	承認 APPD.	E.MATSUMOTO	M.MAJIME	版数 (REV.)
		質量(MASS)			SJ103186
					2