

版数 VER.	年月日 DATE	CN NO.	変更内容 DESCRIPTION	製図 DR.	担当 CHK.	査閲 APPD.	承認 APPD.
5	05/JAN/2021	037909	CORRECT HANDLING MANUAL NO. OF CRIMPING TOOL, etc.	—	T. TAKESHITA	—	E. MATSUMOTO

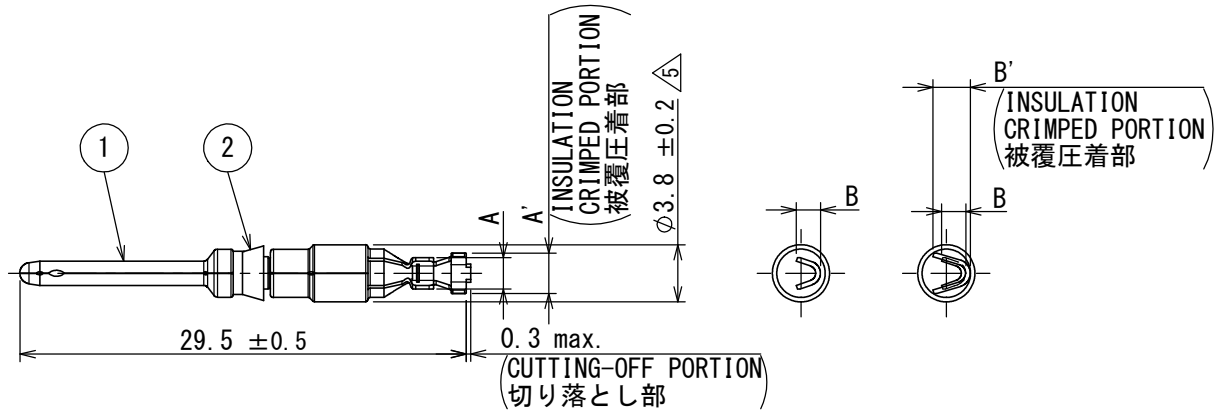




TABLE 1

DRAWING NUMBER 図番	PART NUMBER 品名	(REF.)		(REF.)		CLIP COLOR	APPLICABLE WIRE 適用電線	
		A	B	A'	B'		mm ²	AWG NO.
031-50965-010	ST-GTC-16P1	2.2	2.3	—	—	RED	0.2~0.5	#24~#20
031-50966-010	ST-GTC-16P2	2.7	3.1	—	—	BLUE	0.5~1.25	#20~#16
031-50967-010	ST-GTC-16P3	3.2	3.76	—	—	WHITE	1.25~2	#16~#14
031-51743-010	ST-GTC-16P4	2.3	1.6	2.9	2.4	GREEN	0.08~0.13	#28~#26

NOTE 1. APPLICABLE CRIMPING TOOL

注1. 適用圧着工具

	CT170-**-GTC				
		14	0.2mm ² ~0.5mm ²	#24~#20	} APPLICABLE WIRE (適用電線)
		14B	0.5mm ² ~1.25mm ²	#20~#16	
		14C	1.25mm ² ~2mm ²	#16~#14	
		14D	0.08mm ² ~0.13mm ²	#28~#26	APPLICABLE WIRE (適用電線)
		φ1.1~φ1.6	INSULATION OUTER DIA. (被覆外径)		

2	CLIP	1	SYNTHETIC RESIN	SEE TABLE 1	
1	PIN CONTACT	1	COPPER ALLOY	SILVER PLATING	
符号 NO.	名称 DESCRIPTION	個数 QTY.	材料 MATERIAL	仕上 FINISH	備考 REMARKS
仕様書 (SPECIFICATION) T700341, T700404 △		第1版 (ORIGINAL DATE) 18/MAY/1983		名称 (TITLE) 031-*****-010 (ST-GTC-16P*)	
一般公差 (GENERAL TOLERANCE)		製図 DR.	H. TUCHIYA	日本航空電子工業株式会社 JAE JAPAN AVIATION ELECTRONICS INDUSTRY, LTD.	
寸法 (DIMENSION)		担当 CHK.	M. MAJIME		
角度 (ANGLES)		査閲 APPD.	T. HASHIMOTO		
単位 (UNIT) : mm		承認 APPD.	H. KAWAMURA		
シートの (SHEET NO.) 1 OF 1		シリーズ (SERIES) GTC	尺度 (SCALE) 2:1	図面番号 (DRAWING NO.) SJ017301	
1	2	3	4	S/W	