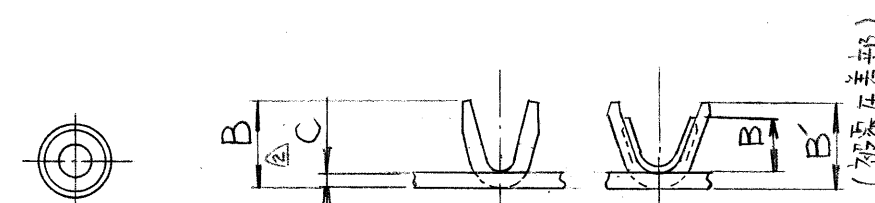
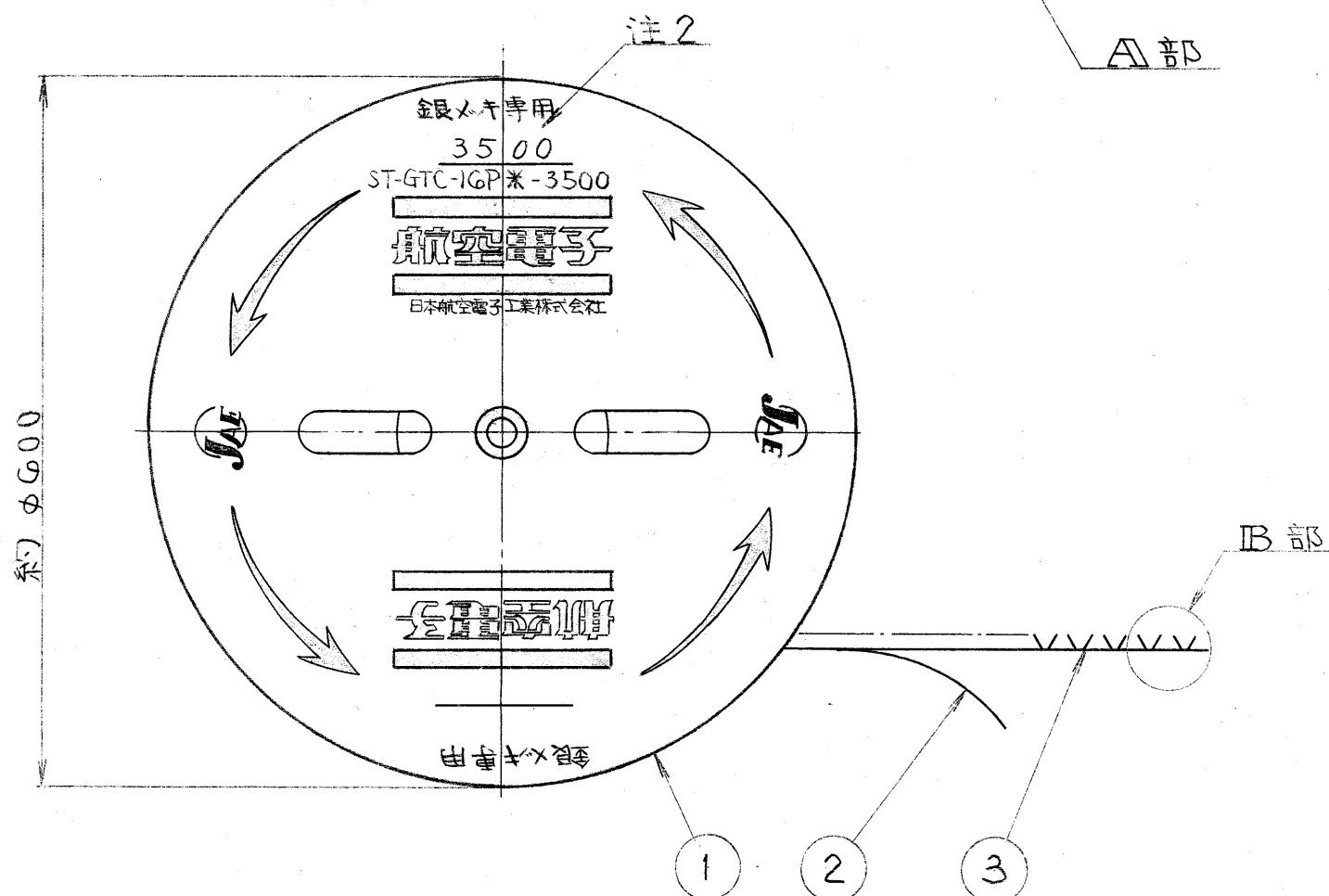
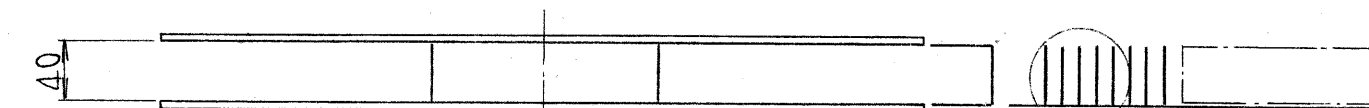


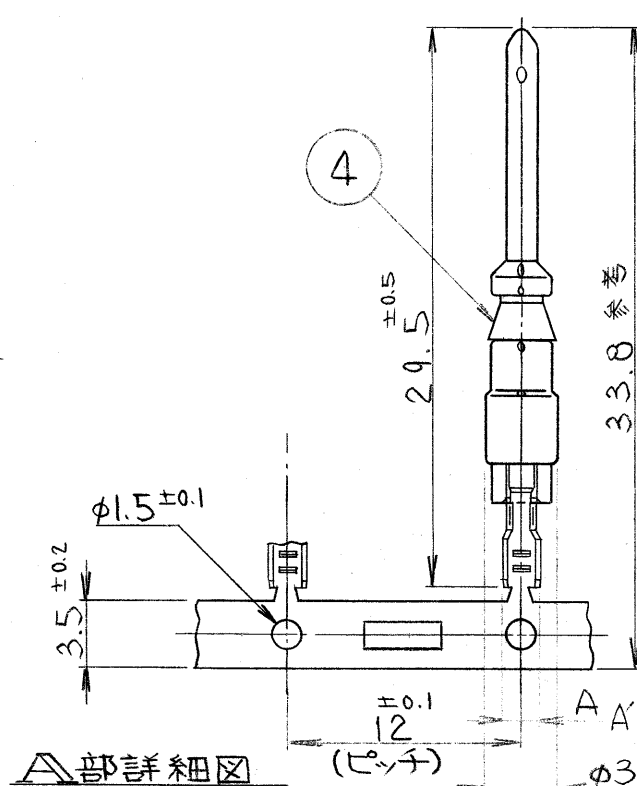
982110CS

異図

版数	年月日	DCN NO.	詳細	製図	担当	査閲	承認
2	60.2.25	18526	コネクタ型変更		伊藤	橋本	11/28
3	60.6.19	19007	化装リール変更	伊藤	橋本	橋本	11/28
4	63.7.15	24018	品名追加 他	藤原	橋本	森田	橋本



A部詳細図
(71.7°部)



A部詳細図

品名	参考A	参考B	参考C	色相	適用電線 mm ² AWG NO
ST-GTC-16P1-3500	2.2	2.3	-	-	0.3
-16P2-	2.7	3.1	-	-	0.3
-16P3-	3.2	3.76	-	-	0.4
ST-GTC-16P4-3500	2.3	1.6	2.924	0.3	
品名	71.7°	適用電線			
ST-GTC-16P1-3500	赤	0.2~0.5	#24~#20		
-16P2-	青	0.5~1.25	#20~#16		
-16P3-	白	1.25~2	#16~#14		
ST-GTC-16P4-3500	緑	0.08~0.2	#28~#24		
			#08~#15被覆外径		

- 注 1. 剪断面ニメッキハ付カナイ。
2. 図示ノ如ク数量及ビ品名ヲ記入スル。

符号	名	材	料	仕	上	個	数	備	考
4	クリップ	合成樹脂	上記長ニヨル	3500					
3	ピンコネクタ	銅合金	銀メッキ	3500					
2	紙テープ	紙	—	1					
1	化粧リール	紙	—	1					

特に指定のない限り、鋭い角やかえりは除去すること。 一般公差		仕様書		第1版		三角法		尺度		JAE-CONNECTOR.COM	
特に指定がなければ CTS-4100 による		組立図番		58年5月18日				名称		Reference Only	
寸法		材料		製図 伊藤				名称		ST-GTC-16P* -3500	
角度		仕上		担当 橋本				名称		(マージンアッセンブリ)	
偏心率		処理		査閲 橋本				シリーズ		GTC	
±				承認 11/28				図番		SJ 017286	
× ±								用紙サイズ		A3	
×× ±											
××× ±											
×××× ±											

DCF-039C

