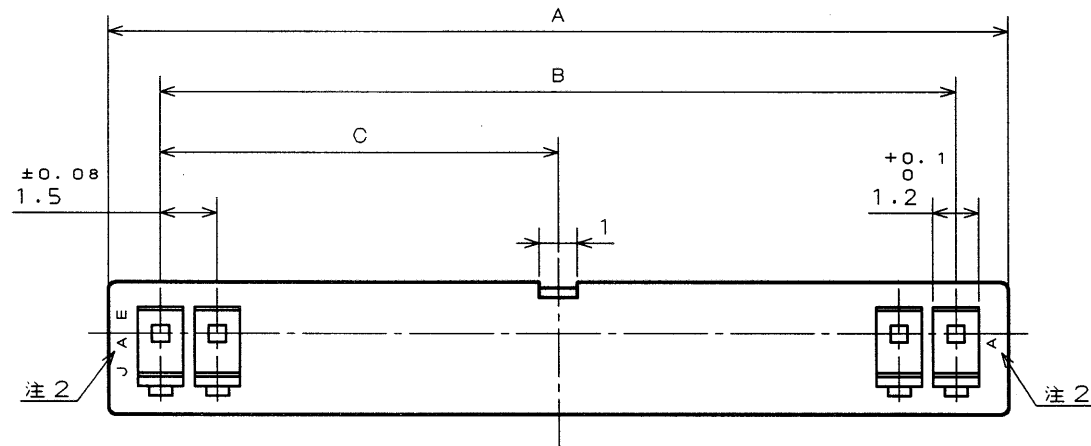


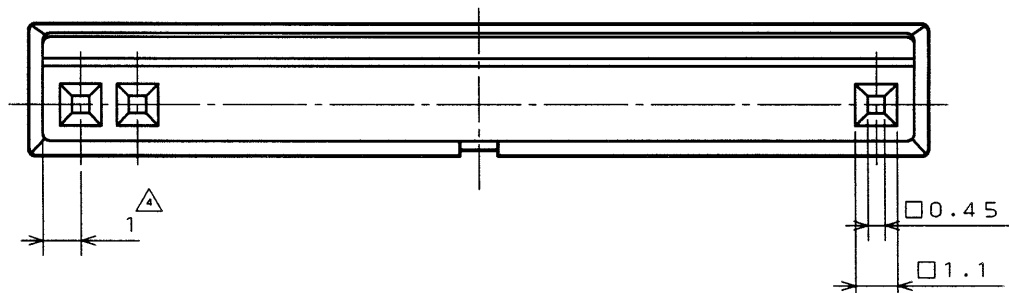
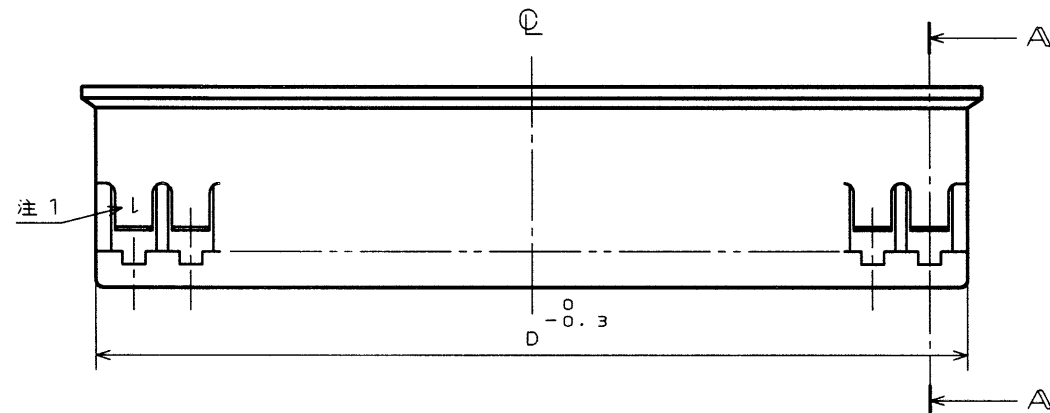
DOF-C-212D(98.02)

900610RS

('ON 0NIMV8D) 台裏図



断面 A-A



- 注1 端子NO. (1, 5, 6, 8, 10, 12, 15)ヲ浮キ出ス。
2 社標及ビCavマークヲ浮キ出ス。

版数 REV.	年月日 DATE	DCN NO.	変更内容 DESCRIPTION	製図 DR.	担当 CHK.	査閲 APPD.	承認 APPD.
4	1986.7.8	20654	再トレース及び色相追加				
5	1999.5.28	44165	適用電線サイズ訂正		斎藤(雄)	一	雨宮

命名法

IL-Y- * S-S 15 C 3 - *

△
標準色ハ無記入
Wハ白色, Bハ黒色
Rハ赤色, Gハ緑色
インシュレータ色相
△
適用電線サイズ (AWG # 26 ~ # 30)
結線方式 (CRIMP)

ピッチ (1.5 mm)

配列 S : 1 列

コンタクト区分 S : ソケットコンタクト

芯数

シリーズ名

表 1

名 称	芯 数	A	B	C	D -0.3
IL-Y- 2S-S15C3-*	2	4.25	1.5	0.75	3.5
↑ 3 ↑	3	5.75	3.0	1.5	5.0
4	4	7.25	4.5	2.25	6.5
5	5	8.75	6.0	3.0	8.0
6	6	10.25	7.5	3.75	9.5
7	7	11.75	9.0	4.5	11.0
8	8	13.25	10.5	5.25	12.5
9	9	14.75	12.0	6.0	14.0
10	10	16.25	13.5	6.75	15.5
11	11	17.75	15.0	7.5	17.0
12	12	19.25	16.5	8.25	18.5
13	13	20.75	18.0	9.0	20.0
↓ 14 ↓	14	22.25	19.5	9.75	21.5
IL-Y-15S-S15C3-*	15	23.75	21.0	10.5	23.0

1	ソケットハウジング	1	6-6 ナイロン	仕 上 FINISH	備 考 REMARKS
符 号 NO.	名 称 DESCRIPTION	個 数 QTY.	材 料 MATERIAL		
仕様書 (SPECIFICATION)		第1版 (ORIGINAL DATE) 1984.11.27		尺 度 (SCALE) シリーズ (SERIES)	
一般公差 (GENERAL TOLERANCE)		製図 DR.	早 川	JAE-CONNECTOR.COM Reference Only JAE JAPAN AVIATION ELECTRONICS INDUSTRY, LTD.	
寸法 (DIMENSION)		担当 CHK.	加 藤		
角度 (ANGLES)		査閲 APPD.	武 田		
. ± 0.8 .X ± 0.4 .XX ± 0.1 .XXX ±		承認 APPD.	藤 野		
		名称 (TITLE) IL-Y- * S-S15C3- * ソケットハウジング		重量 (WEIGHT)	図面番号 (DRAWING NO.) SJ019006