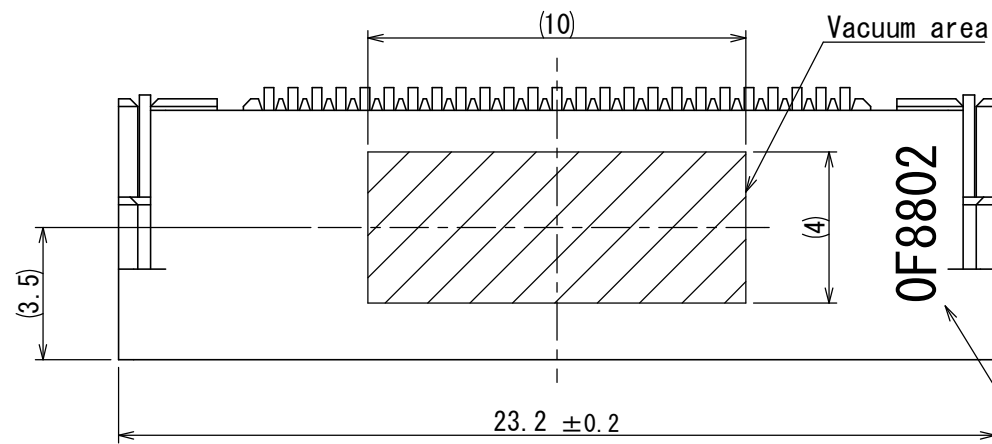


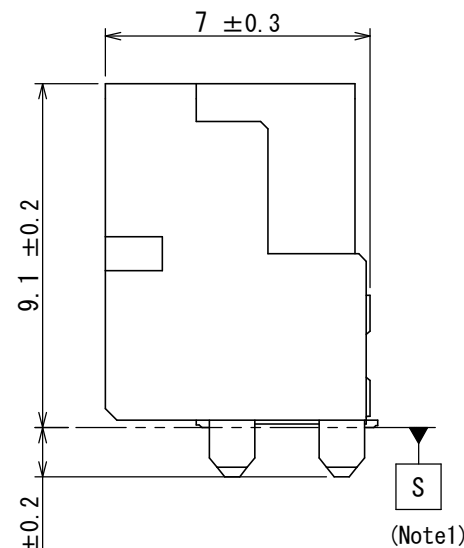
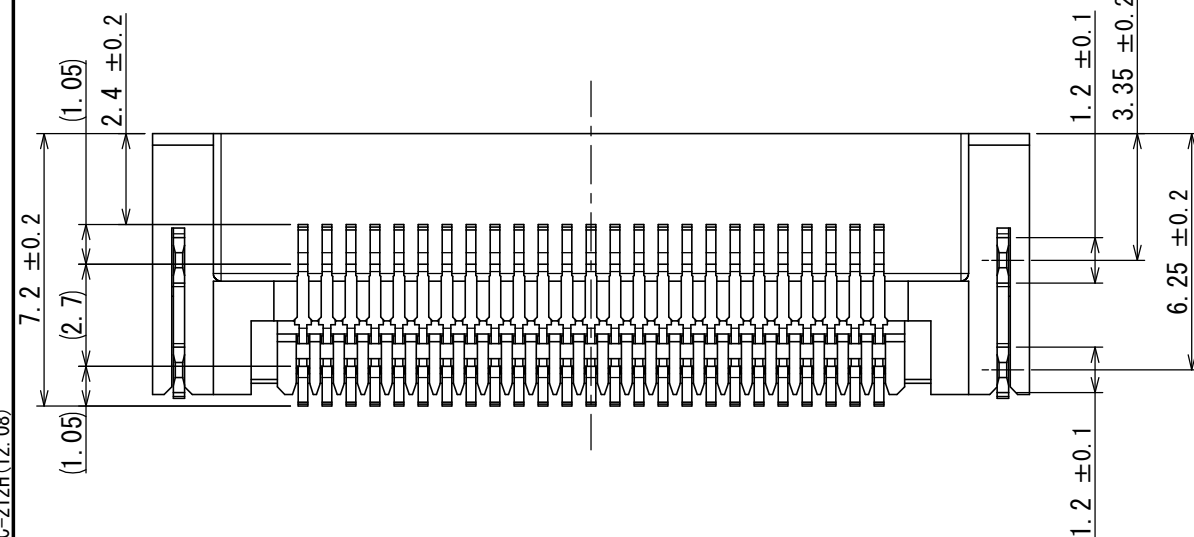
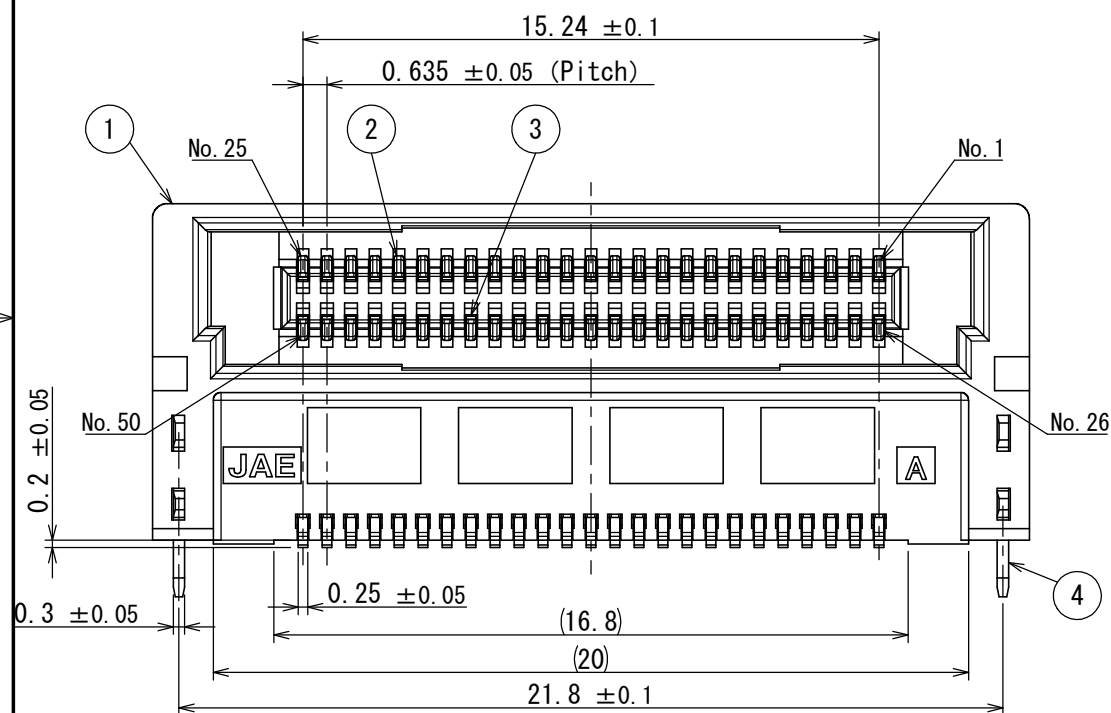
SJ120397
(図面番号)(DRAWING NO.)

Note1. The datum S is on the base of surface board.

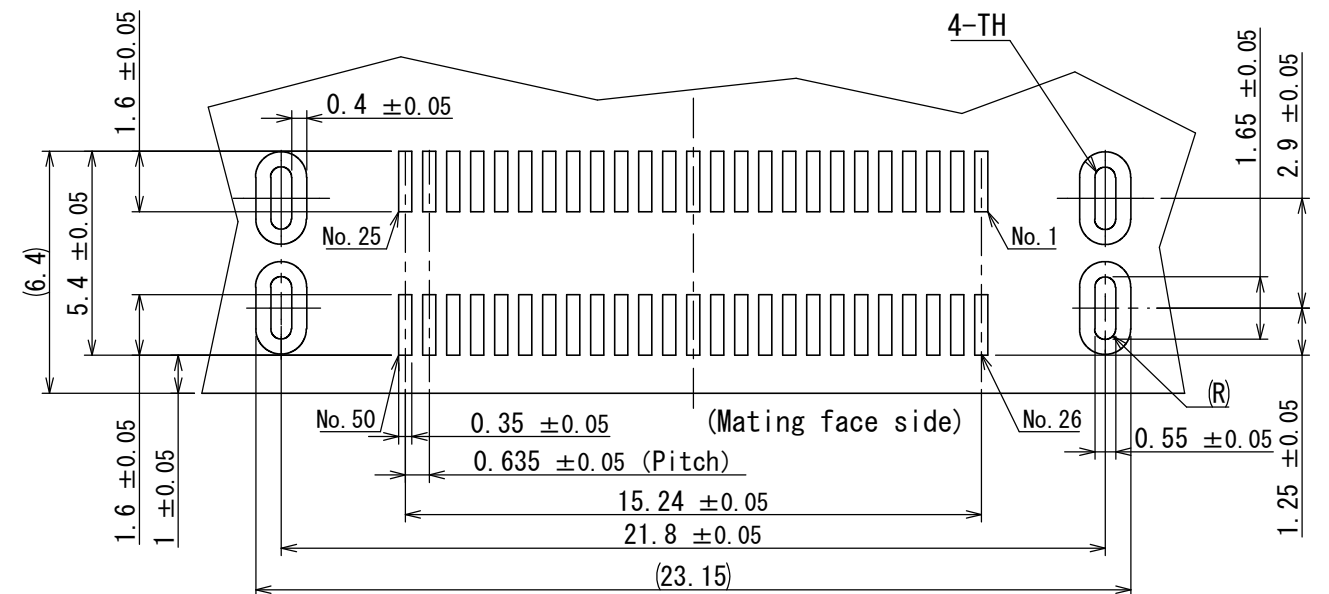
Note2. Production lot number are marked as indicated.

Ex.) 0 F 8 8 0 2
Day
Month (1~9, 0, X, Y)
Year (Last digit only)
Manufacturing code

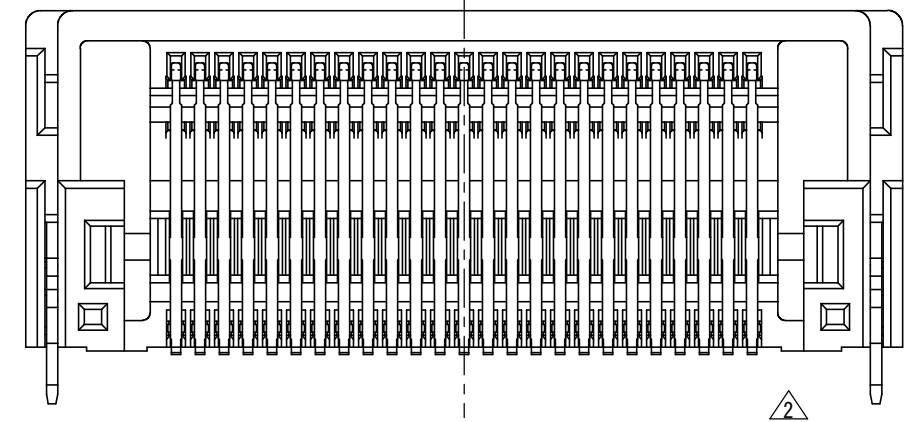
Note2



版数 VER.	年月日 DATE	CN NO.	変更内容 DESCRIPTION	製図 DR.	担当 CHK.	査閲 APPD.	承認 APPD.
2	16/NOV/2018	027307	Changing the shape of the relief.		K. SHIMOJI	—	A. KIMURA
3	15/OCT/2019	031719	Changing SPECIFICATION No.		K. SHIMOJI	—	H. OBIKANE
4	30/OCT/2019	031900	Changed the notation of materials.		K. SHIMOJI	—	H. OBIKANE



Applicable P.C.B (Ref)



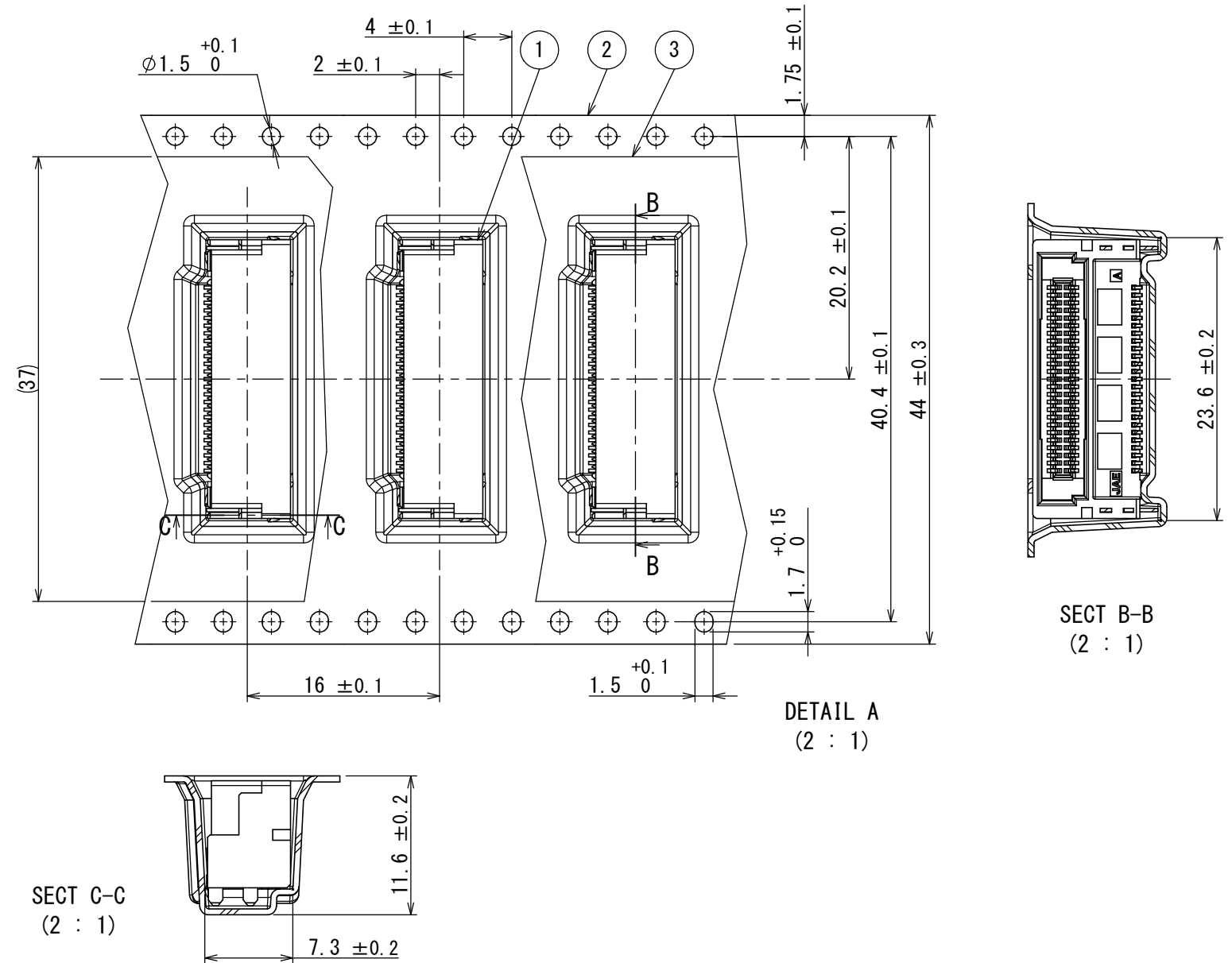
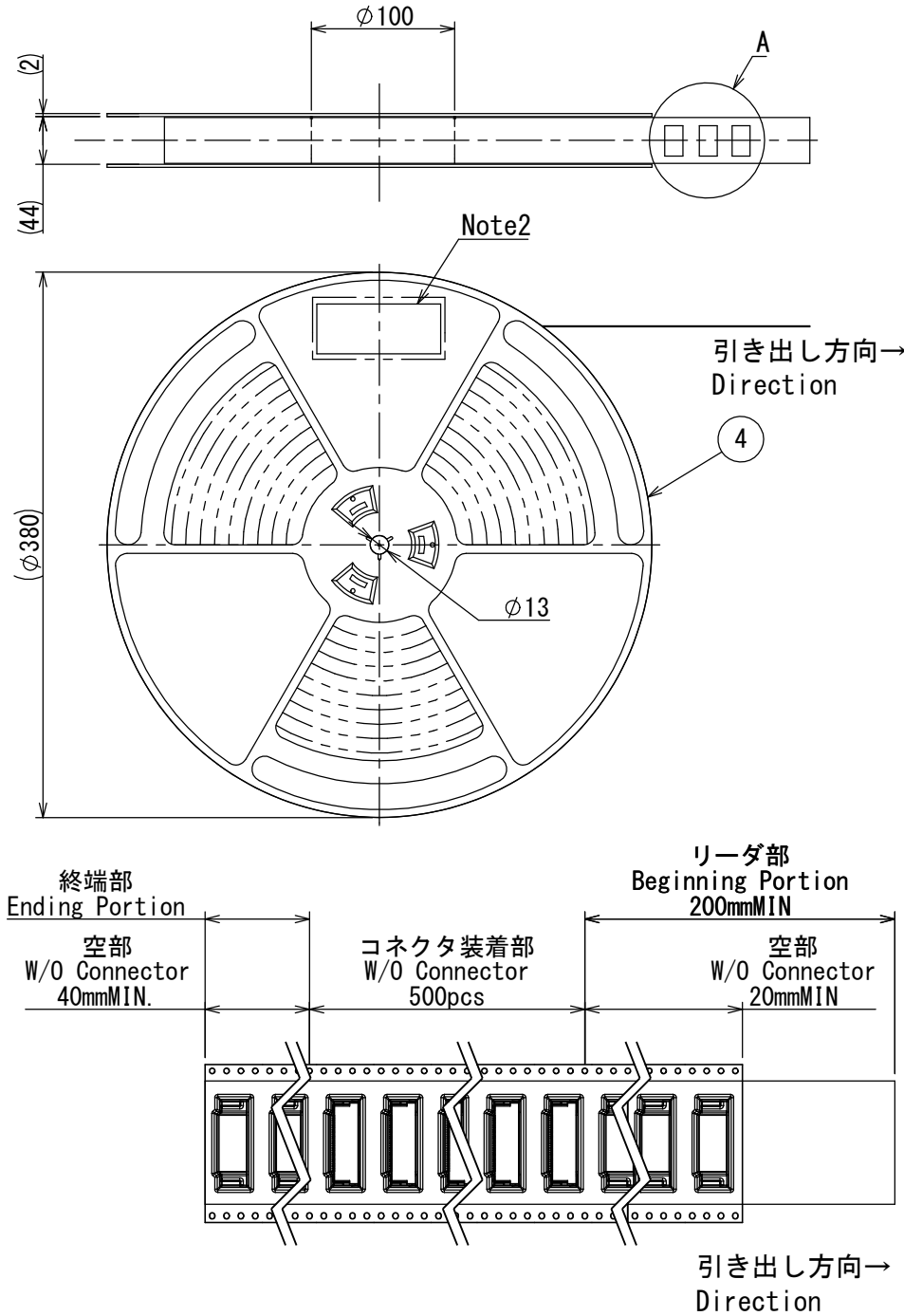
4	HOLD DOWN	2	COPPER ALLOY	TIN PLATING OVER NICKEL	
3	CONTACT (Lower stage)	25	COPPER ALLOY	Contact: GOLD OVER NICKEL Terminal: GOLD-FLASH OVER NICKEL	
2	CONTACT (Upper stage)	25	COPPER ALLOY	Contact: GOLD OVER NICKEL Terminal: GOLD-FLASH OVER NICKEL	
1	INSULATOR	1	LCP	—	
符号 NO.	名称 DESCRIPTION	個数 QTY.	材料 MATERIAL	仕上 FINISH	備考 REMARKS

仕様書 (SPECIFICATION) JACS-11239-* ③		第1版 (ORIGINAL DATE) 02/AUG/2018		尺度 (SCALE) 5:1	シリーズ (SERIES) AX03	日本航空電子工業株式会社 JAE JAPAN AVIATION ELECTRONICS INDUSTRY, LTD.	
一般公差 (GENERAL TOLERANCE) 寸法 (DIMENSION) ±0.8 × ±0.4 ×× ±0.1 ××× ±		角度 (ANGLES) ×° ± ×°×' ± 単位 (UNIT) : mm		名称 (TITLE) AX03R050HAY1		図面番号 (DRAWING NO.) SJ120397	
		製図 DR. 担当 CHK. 査閲 APPD. 承認 APPD. A. KIMURA		質量 (MASS)		版数 (VER.) 4	

DCF-G-212H(12.08)

8630Z1FS
(ON DRAWING)台号図

版数 VER.	年月日 DATE	CN NO.	変更内容 DESCRIPTION	製図 DR.	担当 CHK.	査閲 APPD.	承認 APPD.
2	15/OCT/2019	031719	Changed SPECIFICATION No.		K. SHIMOJI	—	H. OBIKANE



- 注1. 部品番号の末尾に“R500”と記載されている場合は、500個のコネクタが1つのリールに収容されていることを示す。
注2. 図示の位置にシールを貼り、品名、収納数、ロットNoを表示する。
注3. コネクタの寸法は、SJ120397を参照。
注4. 記載図とはリール外觀形状が異なる場合がある。
- Note1. Suffix “R500” of the part number indicates that 500 pcs of connectors are accommodated in one reel.
Note2. In the seal affixed at the position shown in the figure, title, the number of connectors, and the lot number are displayed.
Note3. For the dimensions of the connector, refer to SJ120397.
Note4. The reel shape in the drawing is subject to be different from the actual shape.

4	REEL	1	POLYSTYPENE	—	
3	COVER TAPE	1	POLYESTER	—	
2	CARRIER TAPE	1	POLYSTYPENE	—	
1	CONNECTOR	500	—	—	AX03R050HAY1 (SJ120397)
符号 NO.	名称 DESCRIPTION	個数 QTY.	材料 MATERIAL	仕上 FINISH	備考 REMARKS

仕様書 (SPECIFICATION) JACS-11239-* 2		第1版 (ORIGINAL DATE) 2018/8/2		尺度 (SCALE) 1:5	シリーズ (SERIES) AX03	日本航空電子工業株式会社
一般公差 (GENERAL TOLERANCE) 寸法 (DIMENSION) × ±0.8 × ±0.4 × × ±0.1 × × × ±		製図 DR. 担当 CHK. 査閲 APPD. 承認 APPD. A. KIMURA		名称 (TITLE) AX03R050HAY1R500		JAE JAPAN AVIATION ELECTRONICS INDUSTRY, LTD.
角度 (ANGLES) ×° ± ×°×' ± 単位 (UNIT) : mm		質量 (MASS)		図面番号 (DRAWING NO.) SJ120398		版数 (VER.) 2