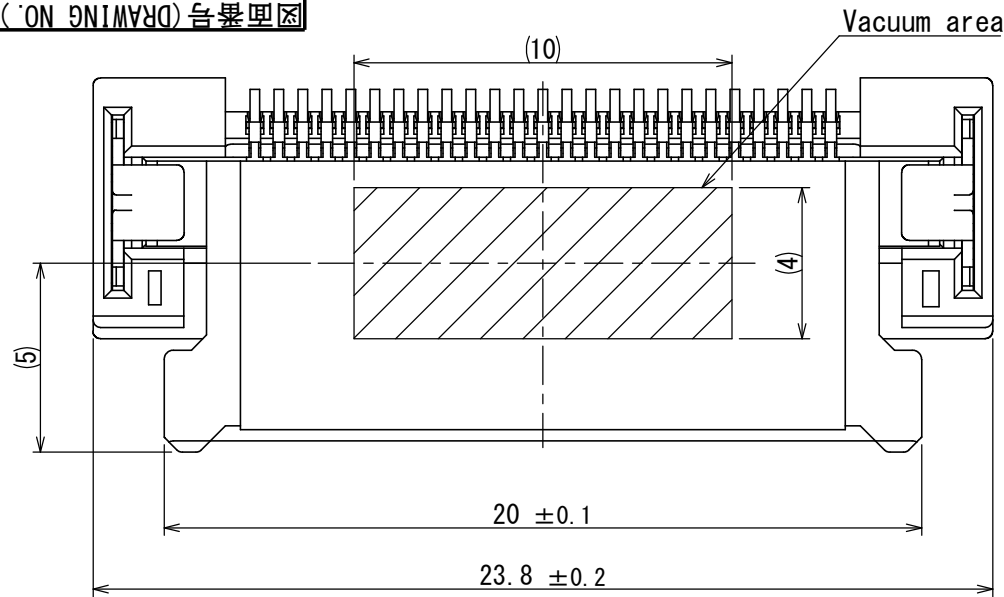


版数 VER.	年月日 D A T E	CN NO.	変 更 内 容 DESCRIPTION	製 図 DR.	担 当 CHK.	査 閲 APPD.	承 認 APPD.
2	15/OCT/2019	031719	Changed SPECIFICATION No.		K. SHIMOJI	—	H. OBIKANE
3	30/OCT/2019	031900	Changed the notation of materials.		K. SHIMOJI	—	H. OBIKANE



Note1. The datum S is on the base of surface board.  
Note2. Production lot number are marked as indicated.

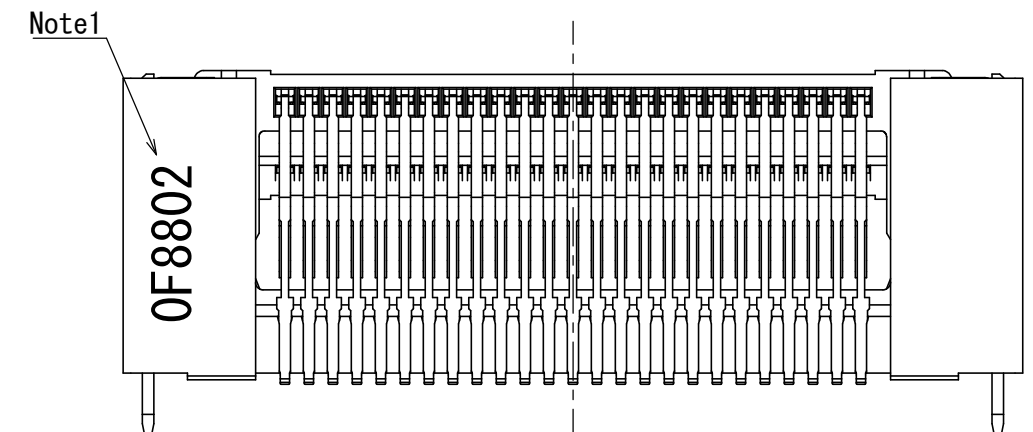
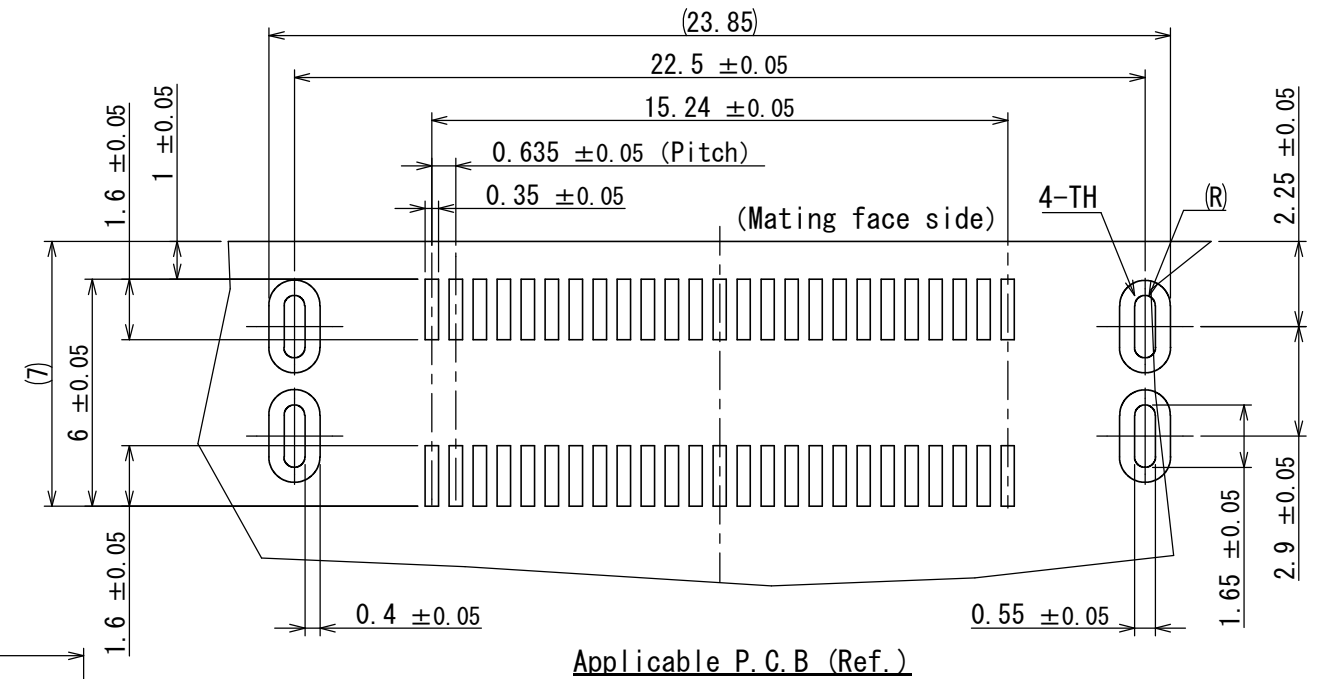
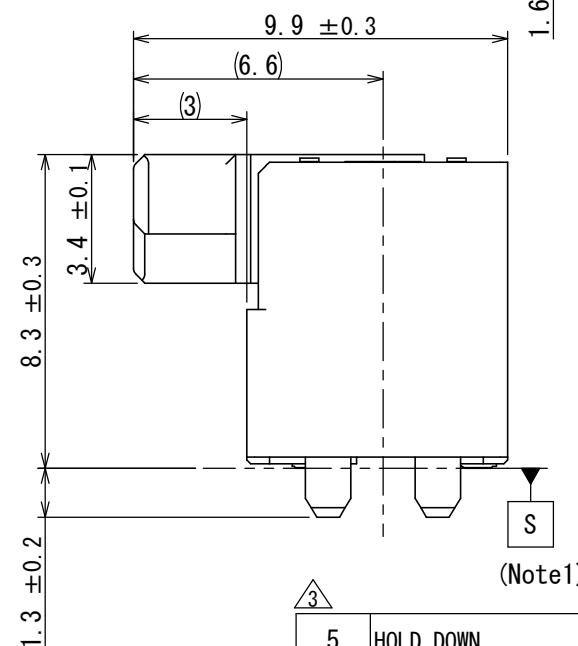
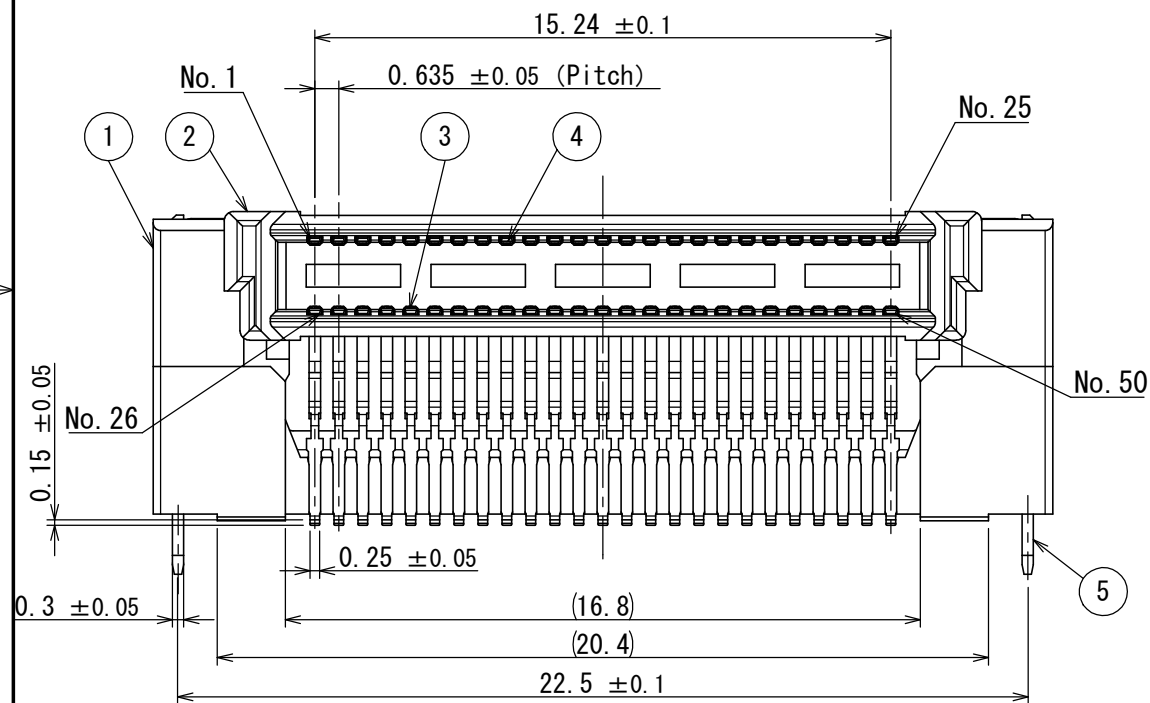
Ex.) 0 F 8 8 0 2

Day


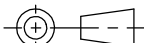
Month (1~9, 0, X, Y)

Year (Last digit only)

Manufacturing code

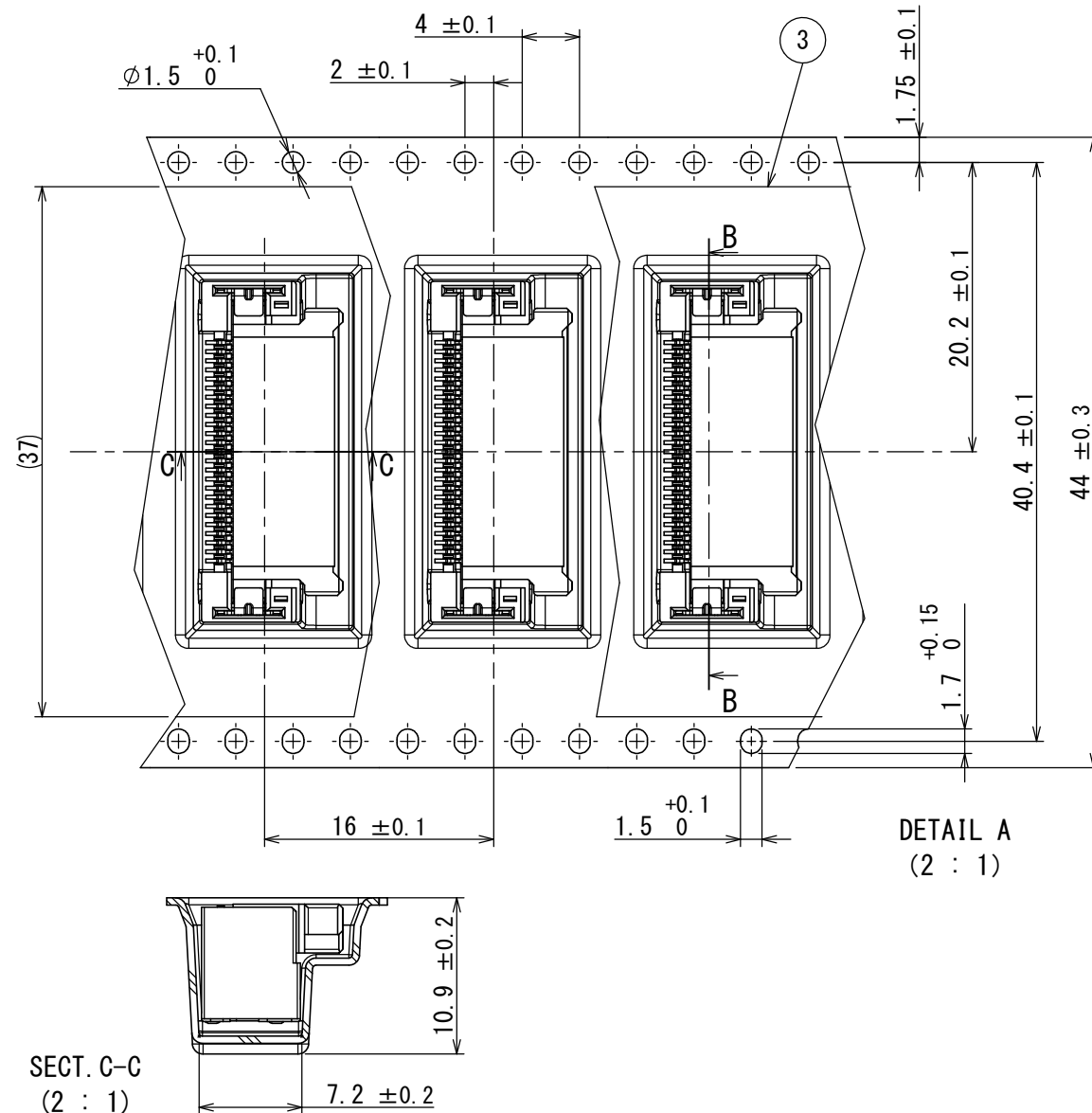
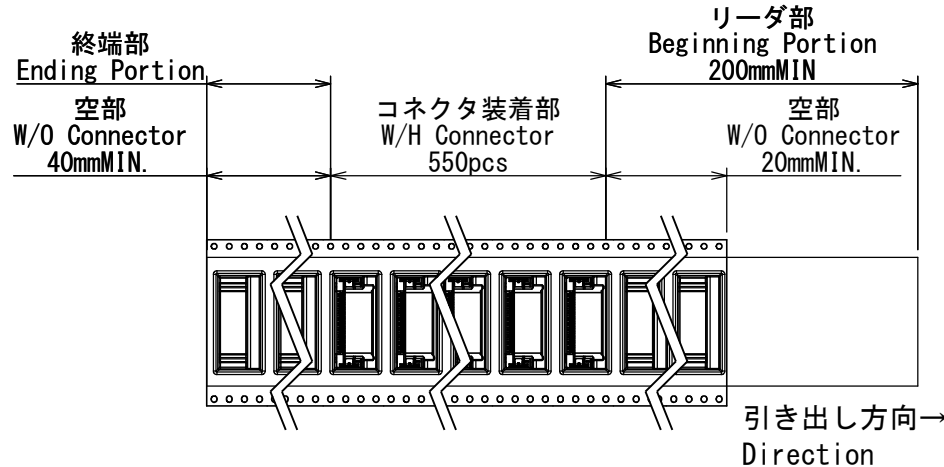
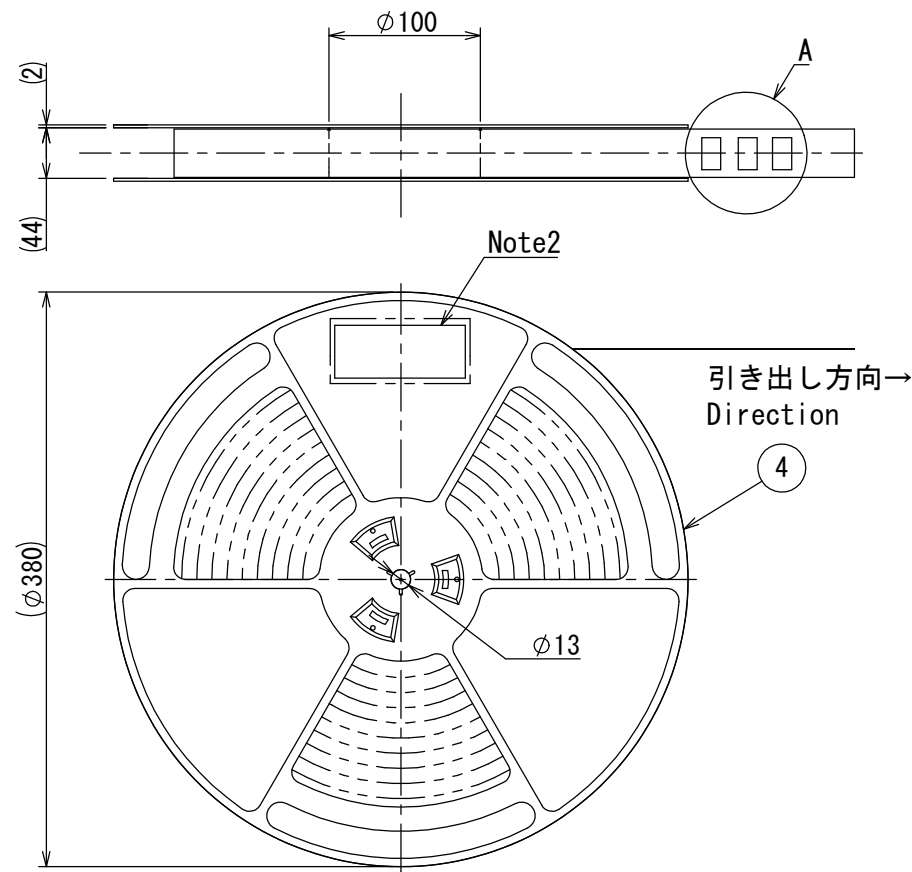


5	HOLD DOWN	2	COPPER ALLOY	TIN PLATING OVER NICKEL	
4	CONTACT (Upper stage)	25	COPPER ALLOY	Contact:GOLD OVER NICKEL Terminal:GOLD-FLASH OVER NICKEL	
3	CONTACT (Lower stage)	25	COPPER ALLOY	Contact:GOLD OVER NICKEL Terminal:GOLD-FLASH OVER NICKEL	
2	INSULATOR (Upper stage)	1	LCP	—	
1	INSULATOR (Lower stage)	1	LCP	—	
符号 NO.	名 称 DESCRIPTION	個 数 QTY.	材 料 MATERIAL	仕 上 FINISH	備 考 REMARKS

仕様書 (SPECIFICATION) JACS-11239-* <div>△</div>		第1版 (ORIGINAL DATE) 02/AUG/2018		尺度 (SCALE) 5:1		シリーズ (SERIES) AX03		日本航空電子工業株式会社		A3 SIZE
一般公差 (GENERAL TOLERANCE)		製図 DR.		名称 (TITLE) AX03F050HAX1		<div></div> JAPAN AVIATION ELECTRONICS INDUSTRY, LTD.				
寸法 (DIMENSION)	角度 (ANGLES)	担当 CHK.	K. SHIMOJI			図面番号 (DRAWING NO.)		版数 (VER.)		
±0.8 × ±0.4 ×× ±0.1 ××× ±	° ± °×' ±	査閲 APPD.	—			SJ120395		3		
		承認 APPD.	A. KIMURA	質量 (MASS)		<div></div>				

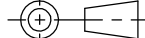
963071FS  
SJ120396  
(ON DRAWING NO.)

版数 VER.	年月日 DATE	CN NO.	変更内容 DESCRIPTION	製図 DR.	担当 CHK.	査閲 APPD.	承認 APPD.
2	15/OCT/2019	031719	Changed SPECIFICATION No.		K. SHIMOJI	—	H. OBIKANE



- 注1. 部品番号の末尾に“R550”と記載されている場合は、550個のコネクタが1つのリールに収容されていることを示す。
- 注2. 図示の位置にシールを貼り、品名、収納数、ロットNoを表示する。
- 注3. コネクタの寸法は、SJ120395を参照。
- 注4. 記載図とはリール外観形状が異なる場合がある。
- Note1. Suffix “R550” of the part number indicates that 550 pcs of connectors are accommodated in one reel.
- Note2. In the seal affixed at the position shown in the figure, TITLE, the number of connectors, and the lot number are displayed.
- Note3. For the dimensions of the connector, refer to SJ120395.
- Note4. The reel shape in the drawing is subject to be different from the actual shape.

4	REEL	1	POLYSTYRENE	—	
3	COVER TAPE	1	POLYESTER	—	
2	CARRIER TAPE	1	POLYSTYRENE	—	
1	CONNECTOR	550	—	—	AX03F050HAX1 (SJ120395)
符号 NO.	名称 DESCRIPTION	個数 QTY.	材料 MATERIAL	仕上 FINISH	備考 REMARKS

仕様書 (SPECIFICATION) JACS-11239-*		第1版 (ORIGINAL DATE) 02/AUG/2018		尺度 (SCALE) 1:5	シリーズ (SERIES) AX03	日本航空電子工業株式会社  JAE JAPAN AVIATION ELECTRONICS INDUSTRY, LTD.	図面番号 (DRAWING NO.)  SJ120396	版数 (VER.)  2
一般公差 (GENERAL TOLERANCE) 寸法 (DIMENSION)		製図 DR.		名称 (TITLE) AX03F050HAX1R550				
角度 (ANGLES)		担当 CHK. K. SHIMOJI		質量 (MASS) 				
単位 (UNIT) : mm		査閲 APPD. —						
		承認 APPD. A. KIMURA						
±0.8		×° ±						
× ±0.4		×°×' ±						
×× ±0.1								
××× ±								