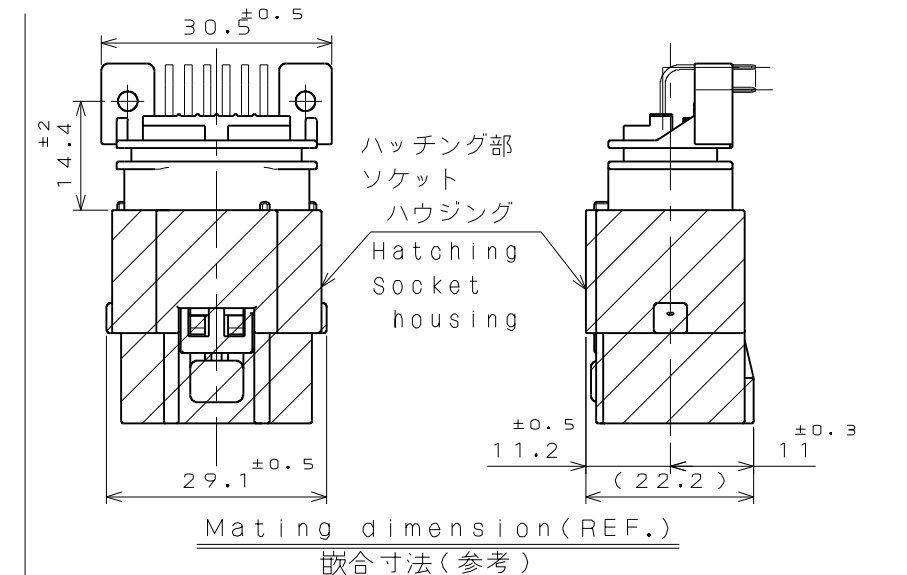
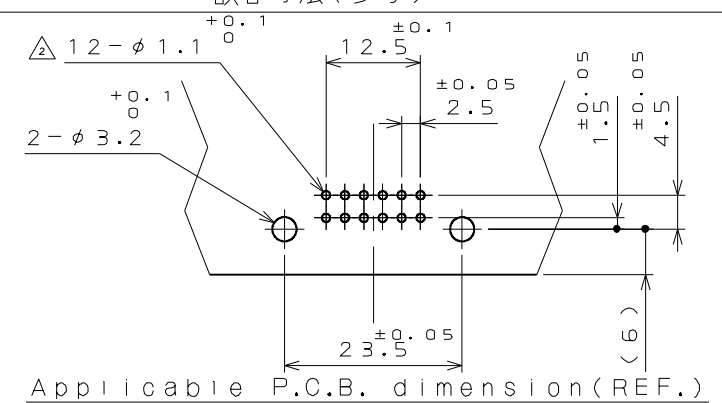
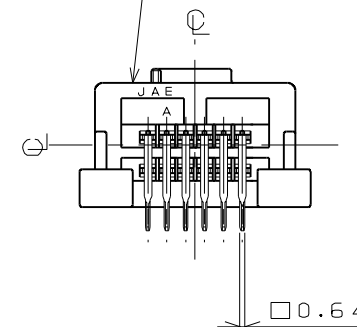


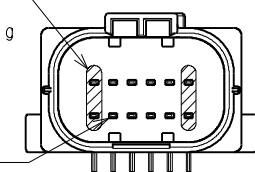
版数 REV.	年月日 DATE	DCN NO.	変更内容 DESCRIPTION	製図 DR.	担当 CHK.	査閲 APPD.	承認 APPD.
2	9.Mar.2012	002075	誤記訂正		N.SUGAI		N.OIRI



社標、キャビマーク刻印
キャビマークは金型キャビ毎に
A,B,C...の順に刻印する。
Raised company logo
and cavity mark.
Cavity mark appears
in alphabetical
order.



ソケットハウジング側ケーブル
φ2.3まで使用可能位置
Cable for socket housing
Can be use φ2.3 MAX.
無印箇所
ソケットハウジング側ケーブル
φ1.9まで使用可能位置
Unmarked
Cable for socket housing
Can be use φ1.9 MAX.
Applicable cable size for socket housing



ソケットハウジング側適用ケーブル径

3	Pin contact 2	6	Brass	Tin plate	
2	Pin contact 1	6	Brass	Tin plate	
1	Pin insulator	1	30%GF PBT	Color: Black	
符号 NO.	名称 DESCRIPTION	個数 QTY.	材料 MATERIAL	仕上 FINISH	備考 REMARKS
仕様書 (SPECIFICATION) JACS-1728		第1版 (ORIGINAL DATE) 30.Aug.2004		尺度 (SCALE) 1:1	シリーズ (SERIES) MX23A
一般公差 (GENERAL TOLERANCE)		製図 DR.	名称 (TITLE) MX23A12NF3 MX23A 12 CONDUCTORS STANDARD PIN HEADER (SCREW HOLE TYPE)		
寸法 (DIMENSION)		担当 CHK.			
角度 (ANGLES)		査閲 APPD.			
質量 (MASS)		承認 APPD.			
・ ±0.8	×° ±				
・× ±0.4	×°× ±				
・×× ±0.1					
・××× ±					
日本航空電子工業株式会社 JAPAN AVIATION ELECTRONICS INDUSTRY, LTD.					図面番号 (DRAWING NO.) SJ100918
版数 (REV.) 2					