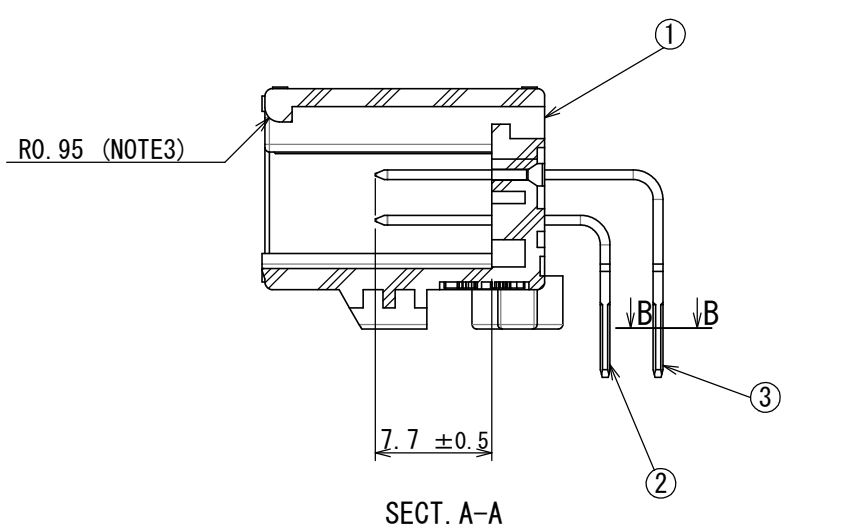
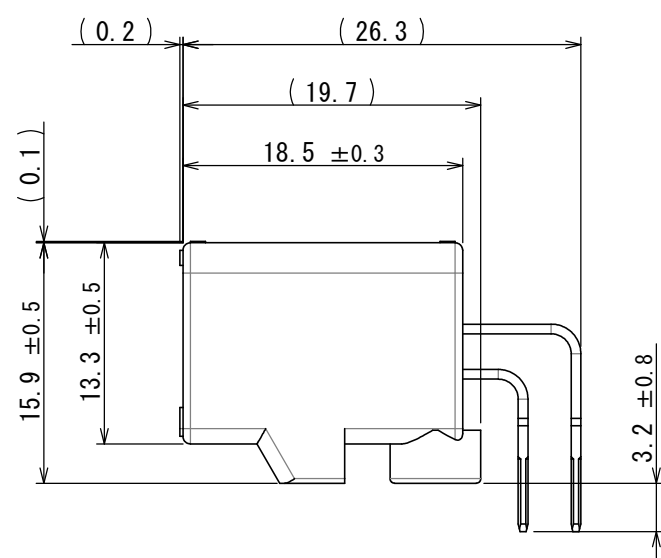
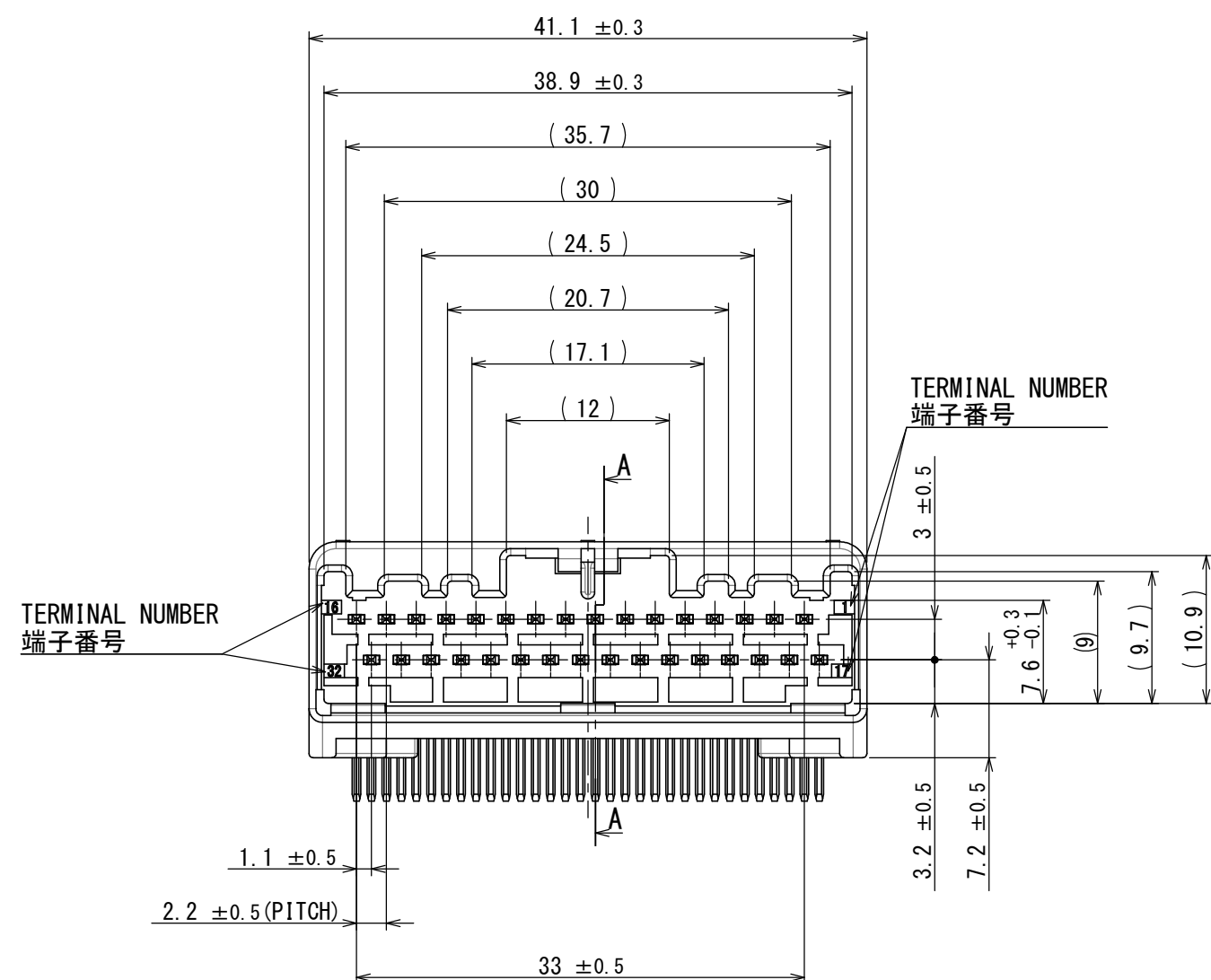
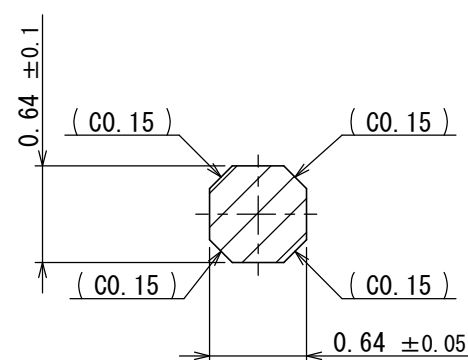


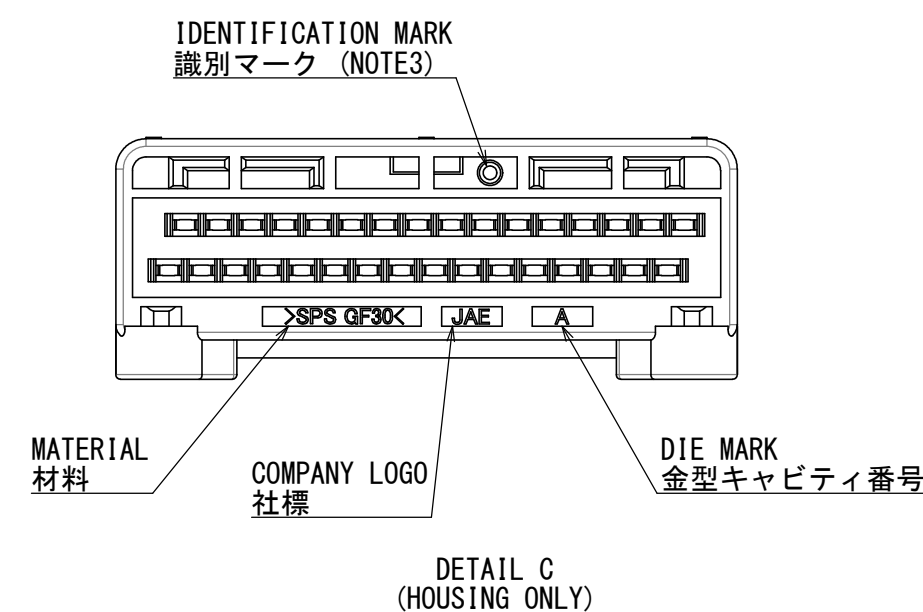
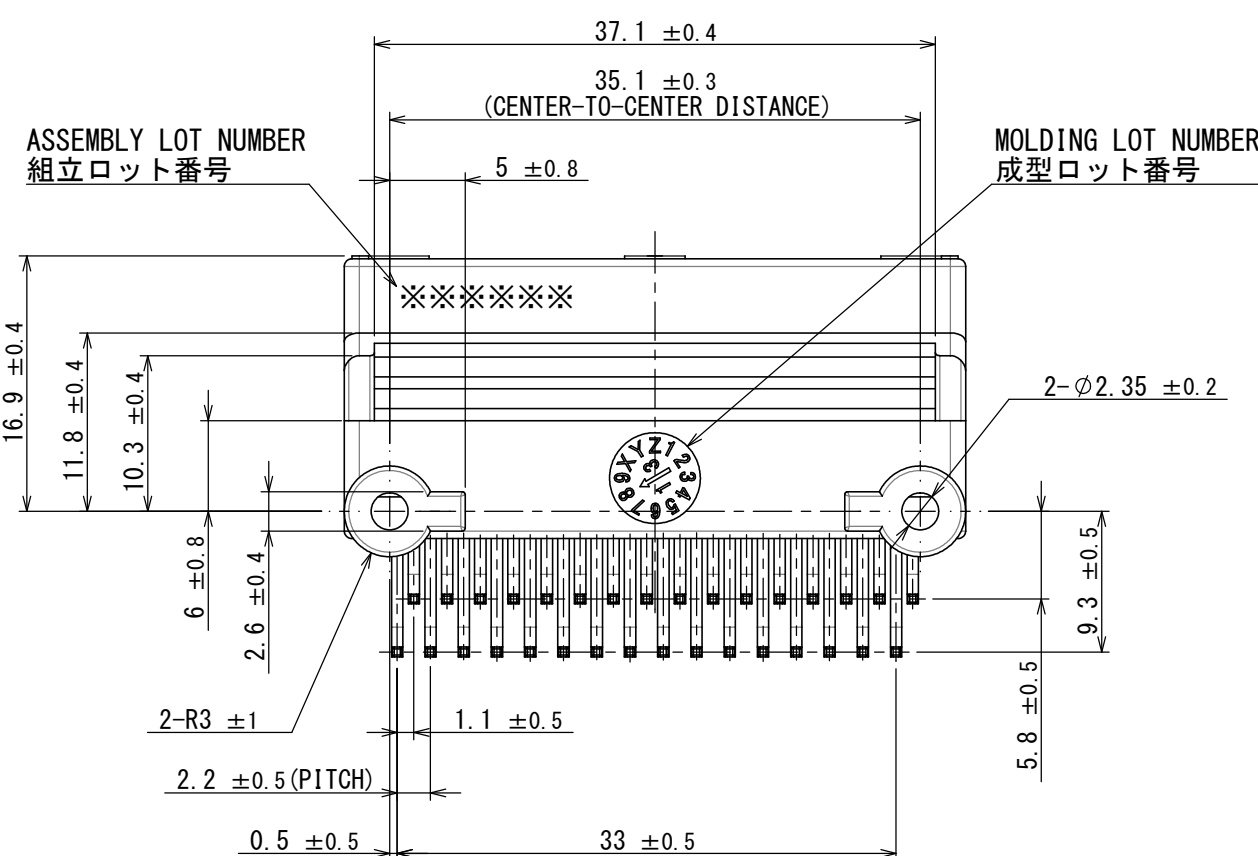
MATING CONDITION (REF.)



SECT. A-A



SECT. B-B  
(20 : 1)



DETAIL C  
(HOUSING ONLY)

- NOTE1. FEMALE-COUNTERPART CONNECTOR : MX34032SF5 (SJ114627)  
2. APPLICABLE SCREW : JIS B 1122 CROSS RECESSED HEAD TAPPING SCREW M3×6, CLASS 2 (TYPE B)  
3. THE DIFFERENCE BETWEEN THIS ITEM AND MX34032NF1 (SJ038755)  
IS COLOR, POLARIZATION KEY, LOCK FORM AND IDENTIFICATION MARK.

- 注 1. かん合相手メスコネクタ：MX34032SF5 (SJ114627)  
 2. 推奨取付ネジ JIS B 1122 十字穴付なベタッピンネジ 2種 M3×6  
 3. 本品は、MX34032NF1 (SJ038755) とは色相と誤かん合防止キィとロック部形状及び識別マークのある点が異なる。

3	TERMINAL-L2	16	BRASS	PLATING: Sn	MATERIAL-PLATING
2	TERMINAL-L1	16	BRASS	PLATING: Sn	MATERIAL-PLATING
1	HOUSING	1	SPS-GF30		COLOR: GREEN
符号 NO.	名 称 DESCRIPTION	個 数 QTY	材 料 MATERIAL	仕 上 FINISH	備 考 REMARKS

仕様書 (SPECIFICATION)		第1版 (ORIGINAL DATE)		JAE-CONNECTOR		日本航空電子工業株式会社	
JACS-1754 JAHL-1754		24/DEC/2013		シリーズ (SERIES) MX34			
製図 DR.		S. SHIN		名称 (TITLE)		JAE JAPAN AVIATION ELECTRONICS INDUSTRY, LTD.	
担当 CHK.		T. NAKAJIMA		MX34032NF5		図面番号 (DRAWING NO.)	
査閲 APPD.		Y. WATANABE		質量 (MASS)		SJ114626	
承認 APPD.		A. OONO		8. 3g			
単位 (UNIT) : mm							