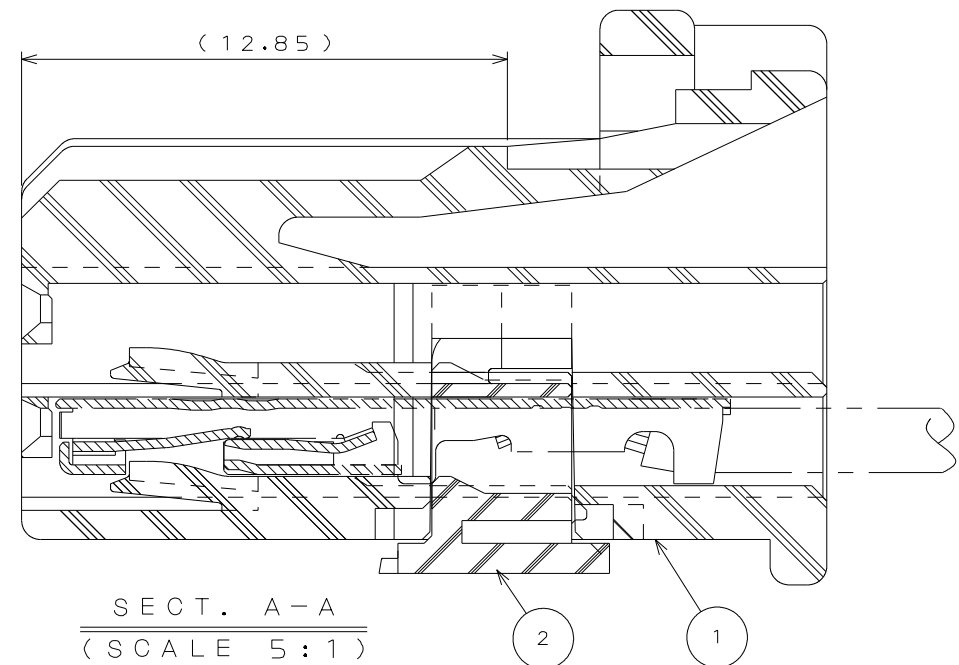
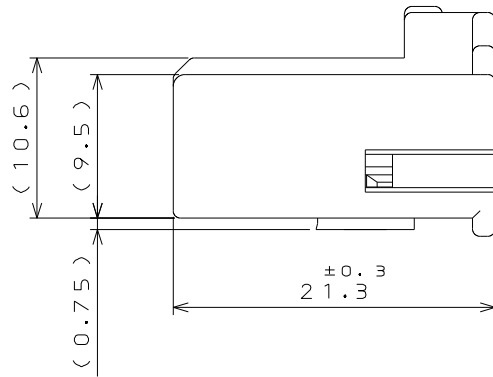
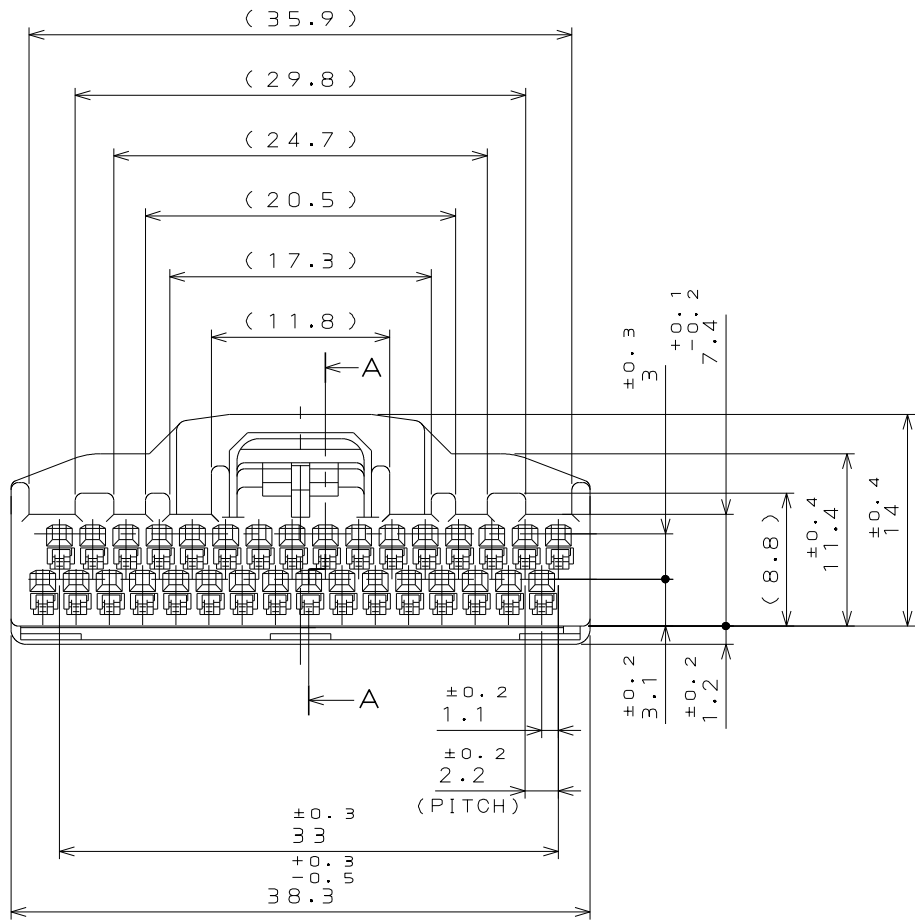
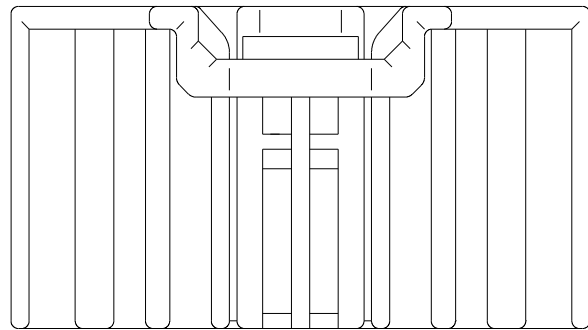


DCF-C-212H(12.08)

SJ114627  
(図面番号)(DRAWING NO.)



NOTE1.THIS CONNECTOR IS DIFFERENT FROM "MX34032SF1"(SJ038756)  
IN COLOR AND POLARIZATION KEY.

注1.本品は"MX34032SF1"(SJ038756)とは色相及び誤嵌合防止キィが異なる。

版 数 VER.	年月日 DATE	CN NO.	変 更 内 容 DESCRIPTION	製 図 DR.	担 当 CHK.	査 閲 APPD.	承 認 APPD.

TABLE1: TERMINAL MATERIALS AND PLATING LIST(端子材料・メッキ設定コード表)

CODE	PART TITLE	SJ No.	MATERIALS	PLATING	APPLICABLE WIRE
S	M34S75C4F1	038527	HIGH CONDUCTIVITY COPPER ALLOY	TIN PLATING スズめっき	CHFUS 0.22sq. AVSS 0.3sq. CHFUS 0.35sq. ALL CAVITIES CAN BE APPLIED. 全キャビティ対応
M	M34S75C4F2	038528	高導電性銅合金		CHFUS 0.5sq. AVSS 0.5sq. CAVS 0.5sq. CHFS 0.75sq. CHFUS 0.75sq. ALL CAVITIES CAN BE APPLIED. 全キャビティ対応
C	M34S75C4F3	038747			CAN SD 0.35sq. FOUR BOTH ENDS CAVITIES CAN BE APPLIED. 両端4箇所のキャビティ対応
L	M34S75C4F4	038893			AVSS 0.85sq. CAVS 0.85sq. FOUR BOTH ENDS CAVITIES CAN BE APPLIED. 両端4箇所のキャビティ対応
X	M34S75C4F5	109336			CHFUS 0.13sq. ALL CAVITIES CAN BE APPLIED. 全キャビティ対応

2	RETAINER	1	PPE+PA66(ALLY)	_____	COLOR:BLACK
1	HOUSING	1	PPE+PA66(ALLY)	_____	COLOR:GREEN
符 号 NO.	名 称 DESCRIPTION	個 数 QTY.	材 料 MATERIAL	仕 上 FINISH	備 考 REMARKS
仕様書(SPECIFICATION) JACS-1754 JABL-1754		第1版(ORIGINAL DATE) 24.Dec.2013		尺 度(SCALE) 2:1	シ リー ス(SERIES) MX34
		製図 DR.	S.SHIN	名称(TITLE)  MX34032SF5	
<div>公差(GENERAL TOLERANCE)</div> <div>寸法(DIMENSION)</div> <div>・ ± ・ × ± ・ × × ± ・ × × × ±</div>		担当 CHK.	T.NAKAJIMA		
		査閲 APPD.	Y.WATANABE		
		承認 APPD.	A.OONO		
				単位(UNIT):mm	
日本航空電子工業株式会社 JAPAN AVIATION ELECTRONICS INDUSTRY, LTD. 					
図面番号(DRAWING NO.)  SJ114627					