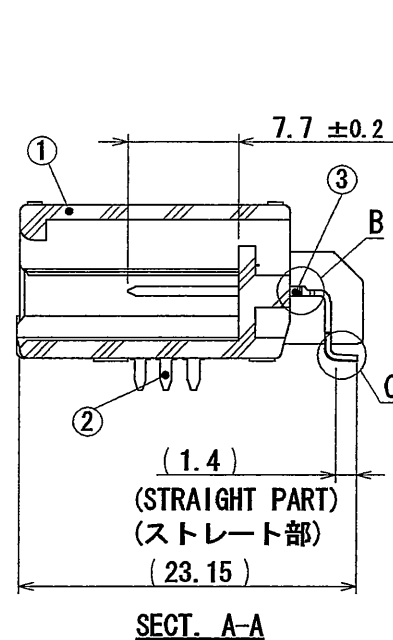
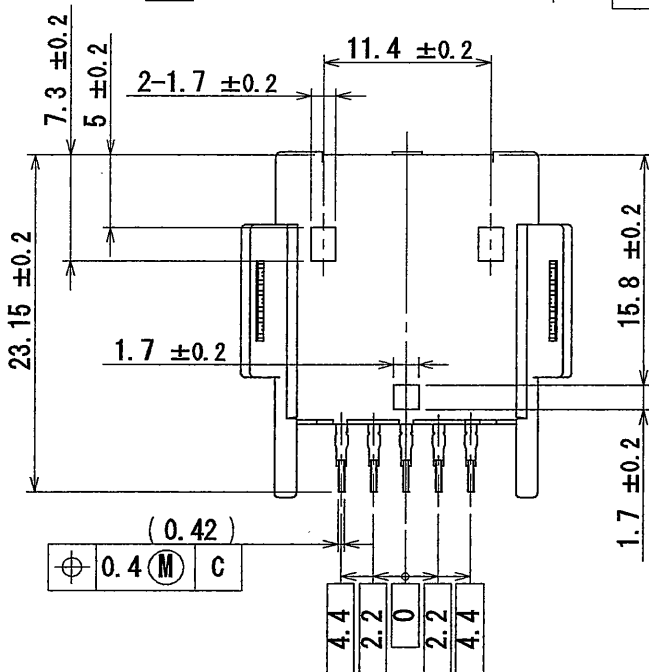
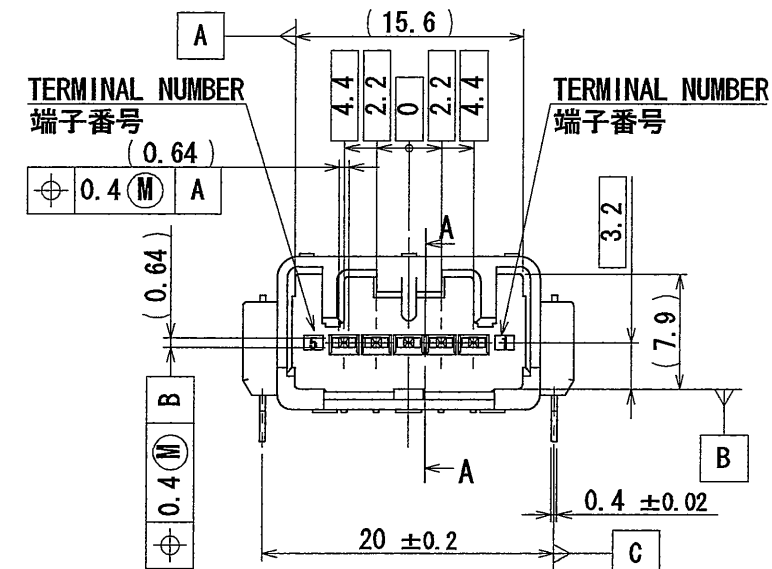
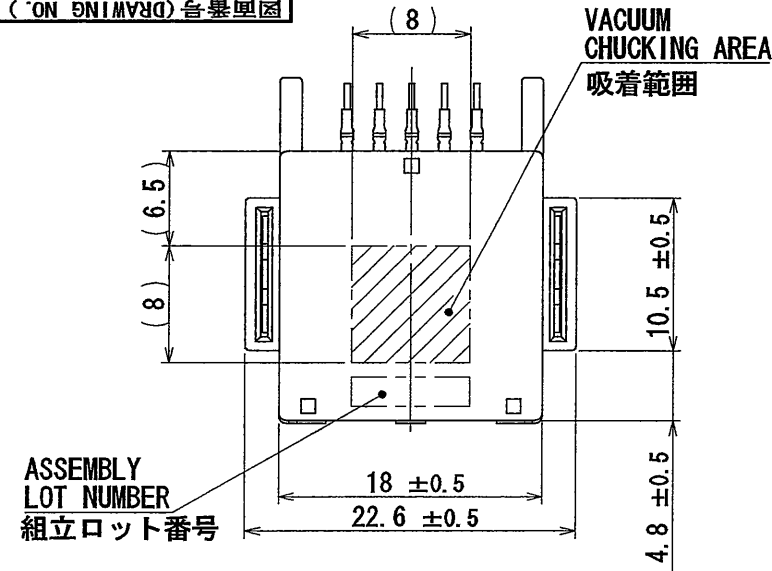


SJ110328

(図面番号(DRAWING NO.))

版数 REV.	年月日 DATE	図面 DR.	担当 CHK.	承認 APPD.	変更内容 DESCRIPTION	製図 DR.	担当 CHK.	承認 APPD.
------------	-------------	-----------	------------	-------------	---------------------	-----------	------------	-------------



SHEARED SURFACE  
(BOTH SIDE)  
破断面(両側)

DETAIL B  
(SCALE=5:1)

DETAIL C  
(SCALE=5:1)

MOLDING LOT NUMBER  
成形ロット番号

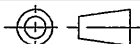
MATERIAL  
材料名

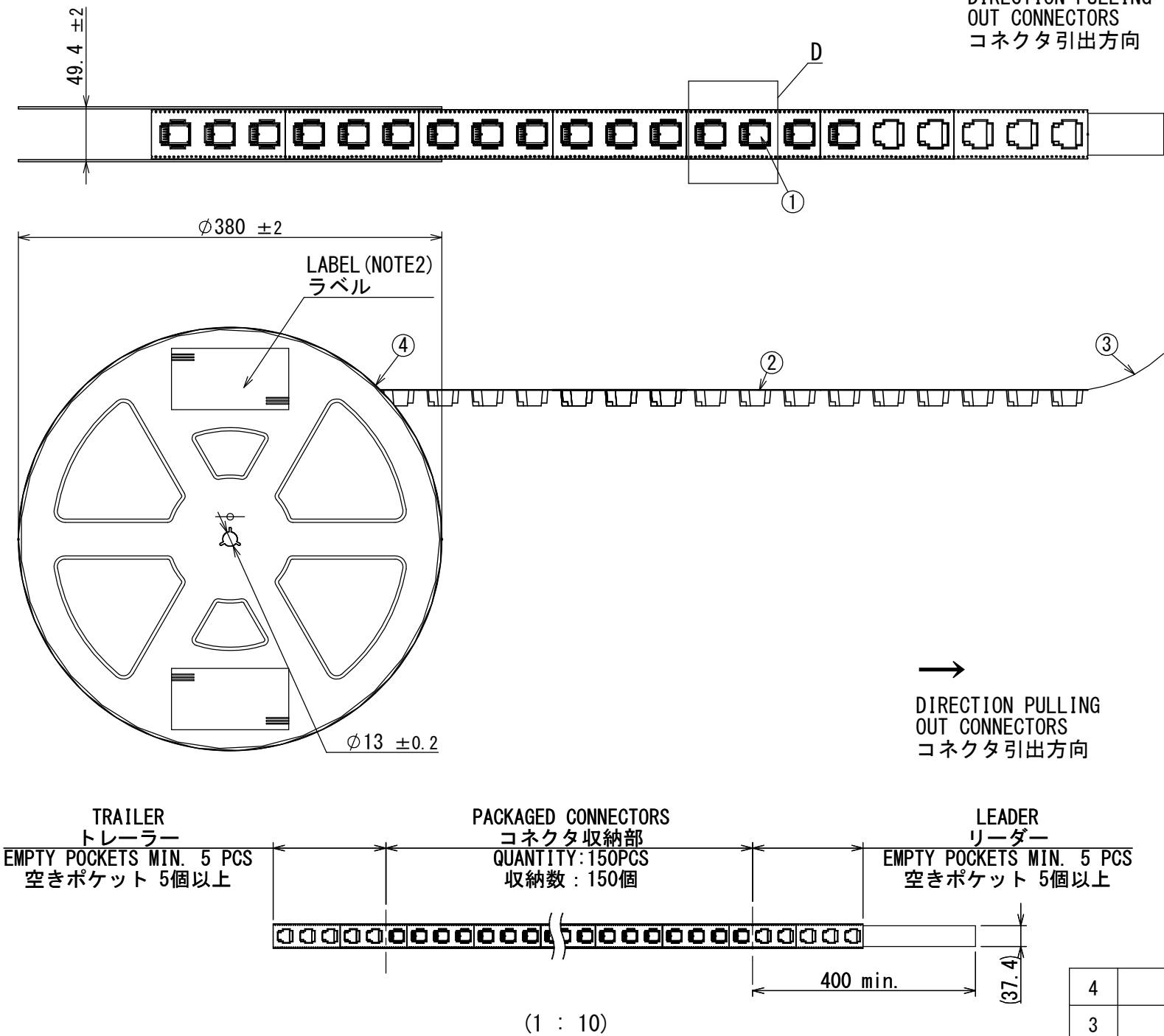
COMPANY LOGO & DIE MARK  
社標、金型キャビティ番号

MEASURING BASE OF COPLANARITY  
(BASE OF SURFACE MOUNT)  
コプラナリティ基準面(実装面基準)

NOTE1. THE TIP OF THE TERMINAL SHALL BE CLOSER (0~0.2) THAN THE BOTTOM TO PCB.  
NOTE2. COUNTERPART CONNECTOR IS THE MX34005SF1 (SJ100825).

注1. 端子足部の根元と先端の関係は根元より、先端が実装面側(0~0.2)にある事。  
注2. 本コネクタのかん合相手は、MX34005SF1 (SJ100825)である。



3	TERMINAL	5	COPPER ALLOY	TIN PLATING	-	
2	LEG	2	BRASS	TIN PLATING	-	
1	HOUSING	1	PPS-GF40	-	COLOR:BLACK	
符号 NO.	名 称 DESCRIPTION	個 数 QTY	材 料 MATERIAL	仕 上 FINISH	備 考 REMARKS	
仕様書(SPECIFICATION)			第1版(ORIGINAL DATE)	尺 寸(SCALE)	シリーズ(SERIES)	
JACS-1754-10 JABL-1754			07/JUL/2011	2:1	MX34	
			製図 DR.	-	名称(TITLE)  MX34R05HF4T (LEG TYPE NO-BOSS)	
			担当 CHK.	Y. YAMAMOTO		
			査閲 APPD.	N. Mizugami		
一般公差(GENERAL TOLERANCE)			承認 APPD.	JAE JAPAN AVIATION ELECTRONICS INDUSTRY,LTD.		
寸法(DIMENSION)			3.8g			
角度(ANGLES)						
. ±0.8						
. × ±0.4			図面番号(DRAWING NO.)  SJ110328			
. × × ±0.1						
. × × × ±						
			質量(MASS)			
			3.8g			
						



NOTE 1. SUFFIX "R150" OF THE PART NUMBER INDICATES THAT 150 PCS. OF MX34R05HF4T CONNECTORS ARE ACCOMMODATED IN ONE REEL.  
NOTE 2. THE LABEL IN WHICH PART NO., NUMBER OF CONNECTORS AND LOT NO. ARE MARKED IS ATTACHED AS SHOWN.  
NOTE 3. REFER TO THE DRAWING. SJ110328 (MX34R05HF4T) FOR THE DIMENSION OF THE CONNECTOR.  
NOTE 4. THE REEL SHAPE IN THIS DRAWING IS SUBJECT TO BE DIFFERENT FROM THE ACTUAL.

注1. MX34R05HF4R150は、収納数150個入りのリールに収納する品名を表す。  
注2. 図示の位置にラベルを貼り、品名、収納数、ロットNo. を記入する。  
注3. コネクタ寸法は、SJ110328 (MX34R05HF4T) 参照。  
注4. 記載図とはリール外観形状が異なる場合がある。

4	REEL	1	PS	-	-
3	COVER TAPE	1	PET	-	-
2	CARRIER TAPE	1	PS	-	-
1	CONNECTOR	150	-	-	SJ110328
符号 NO.	名称 DESCRIPTION	個数 QTY.	材料 MATERIAL	仕上 FINISH	備考 REMARKS

仕様書 (SPECIFICATION)		第1版 (ORIGINAL DATE) 22/MAR/2017		尺度 (SCALE) 1:5	シリーズ (SERIES) MX34R	日本航空電子工業株式会社  JAPAN AVIATION ELECTRONICS INDUSTRY, LTD.	SIZE A3
一般公差 (GENERAL TOLERANCE)		製図 DR.	T. FUJITA	名称 (TITLE) MX34R05HF4R150			
寸法 (DIMENSION)		担当 CHK.	Y. YAMAMOTO				
角度 (ANGLES)		査閲 APPD.	N. MIZUGAMI				
単位 (UNIT) : mm		承認 APPD.	K. KAWASE	質量 (MASS)		図面番号 (DRAWING NO.) SJ118052	版数 (VER.) 1