

SJT10662

(CON DRAWING) (台番号)

版数 REV.	年月日 DATE	図面 DR.	変更内容 DESCRIPTION	担当 CHK.	承認 APPD.	承認 APPD.
------------	-------------	-----------	---------------------	------------	-------------	-------------

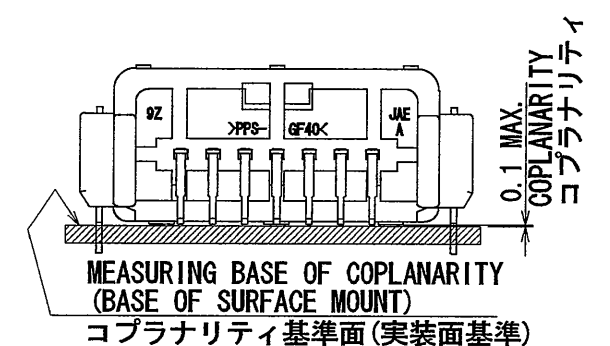
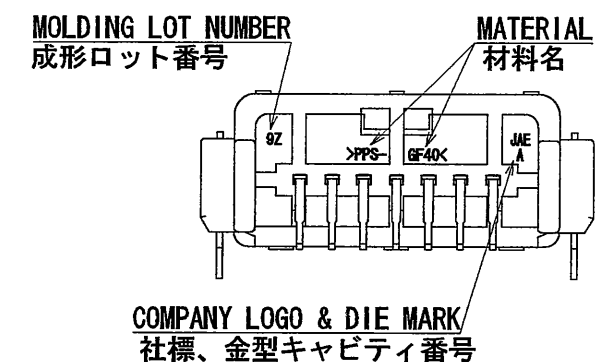
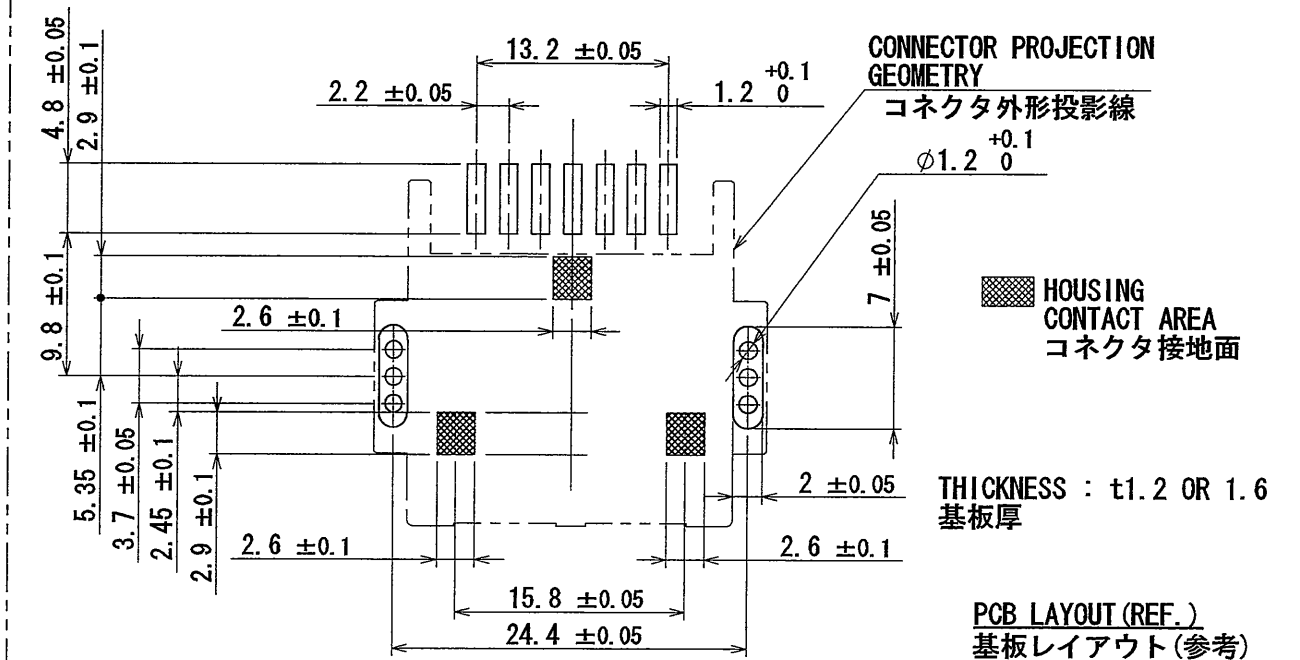
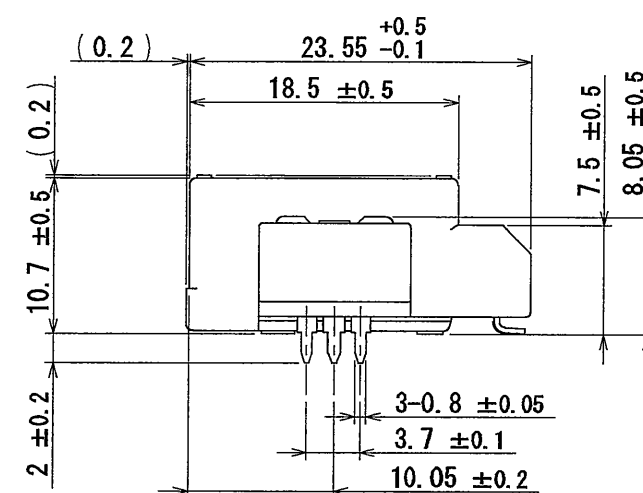
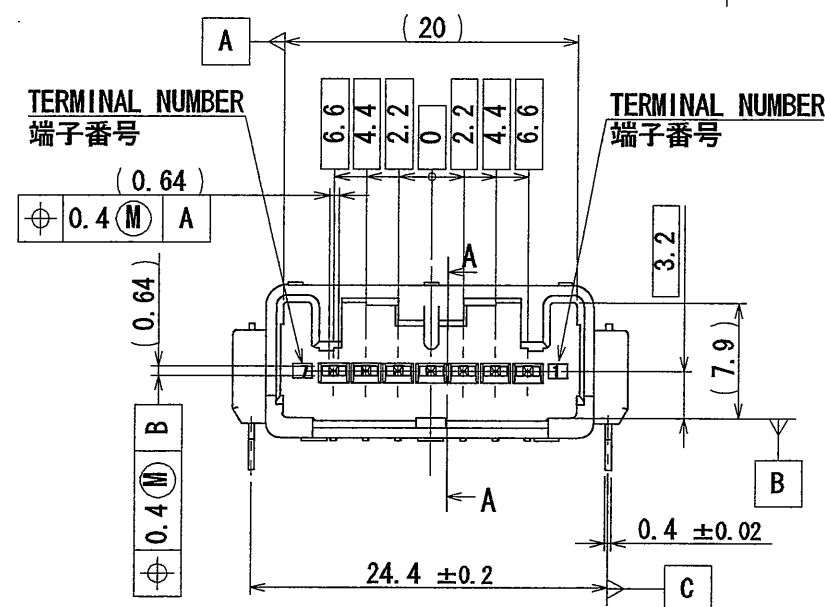
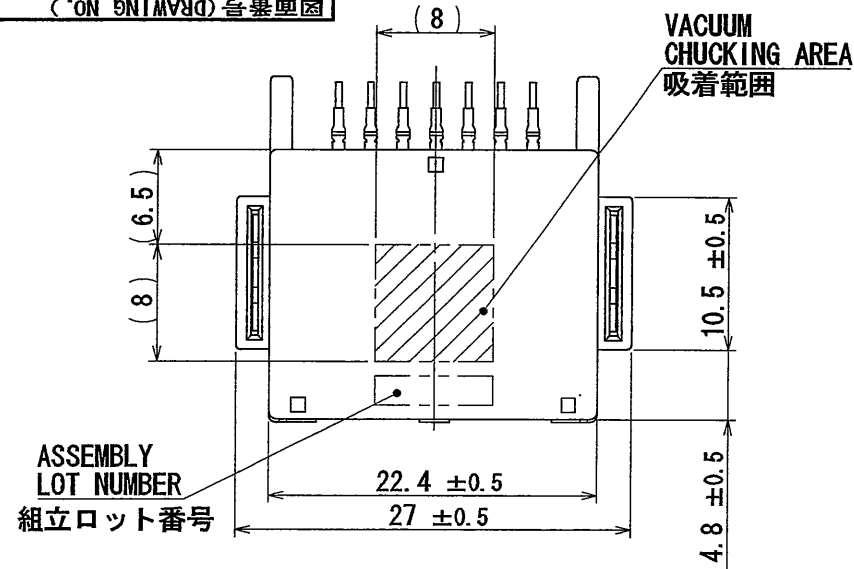
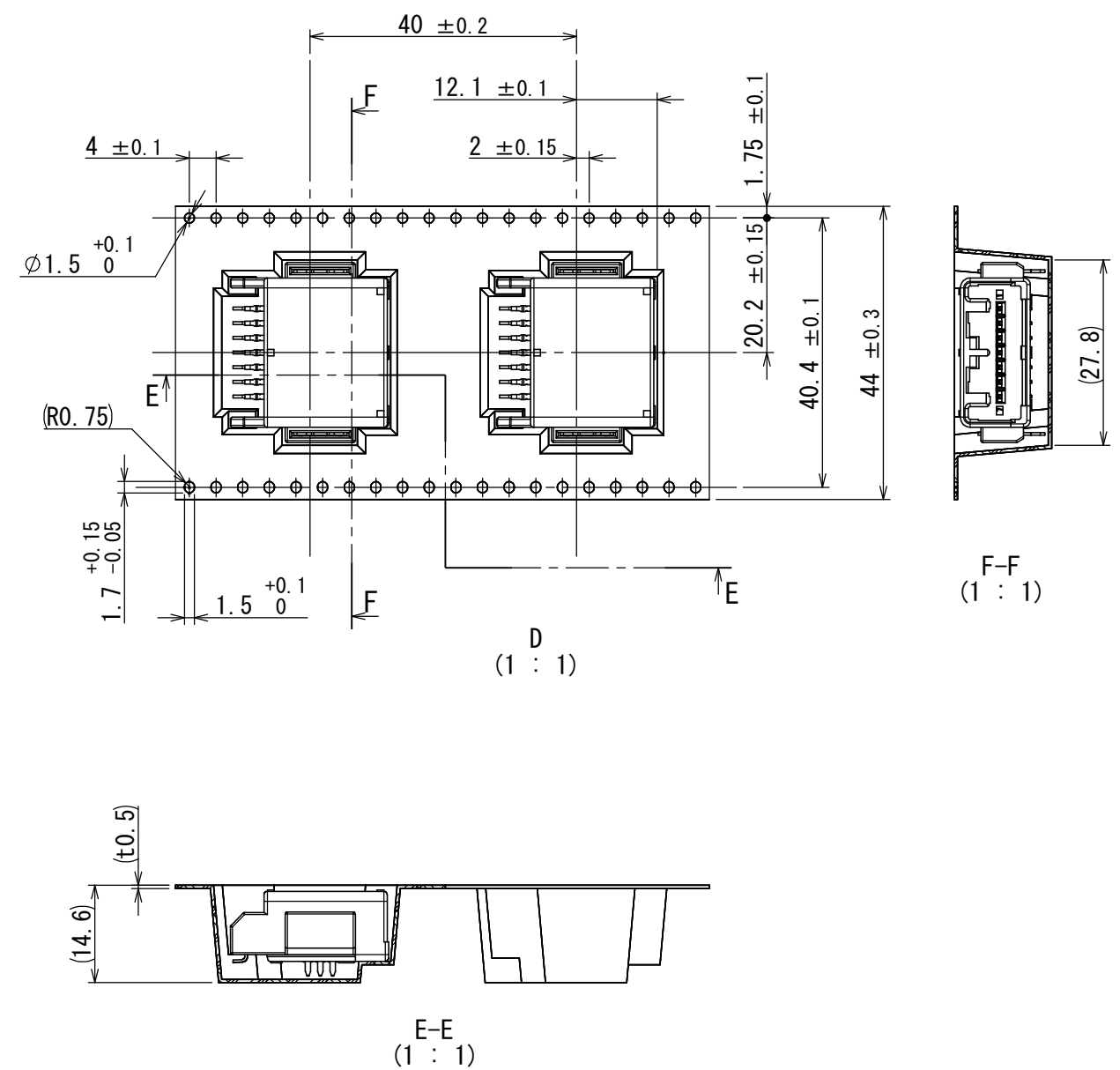


FIG. 1




NOTE1. THE TIP OF THE TERMINAL SHALL BE CLOSER (0~0.2) THAN THE BOTTOM TO PCB.  
NOTE2. COUNTERPART CONNECTOR IS THE MX34007SF1 (SJ104416).

注1. 端子足部の根元と先端の関係は根元より、先端が実装面側(0~0.2)にある事。  
注2. 本コネクタのかん合相手は、MX34007SF1 (SJ104416)である。

3	TERMINAL	7	COPPER ALLOY	TIN PLATING	-
2	LEG	2	BRASS	TIN PLATING	-
1	HOUSING	1	PPS-GF40	-	COLOR:BLACK
符号 NO.	名称 DESCRIPTION	個数 QTY	材料 MATERIAL	仕上 FINISH	備考 REMARKS
仕様書(SPECIFICATION)	第1版(ORIGINAL DATE)	7/2011	7/2011	7/2011	7/2011
JACS-1754-10 JAH-1754	07/JUL/2011	07/JUL/2011	07/JUL/2011	07/JUL/2011	07/JUL/2011
一般公差(GENERAL TOLERANCE)	製図 DR.	-	-	-	-
寸法(DIMENSION)	担当 CHK.	Y. YAMAMOTO	Y. YAMAMOTO	Y. YAMAMOTO	Y. YAMAMOTO
±0.8	承認 APPD.	N. Mizugami	N. Mizugami	N. Mizugami	N. Mizugami
× ±0.4	承認 APPD.	J. Kume	J. Kume	J. Kume	J. Kume
×× ±0.1	承認 APPD.	J. Kume	J. Kume	J. Kume	J. Kume
××× ±	承認 APPD.	J. Kume	J. Kume	J. Kume	J. Kume
角度(ANGLES)	承認 APPD.	J. Kume	J. Kume	J. Kume	J. Kume
×° ±	承認 APPD.	J. Kume	J. Kume	J. Kume	J. Kume
×°×' ±	承認 APPD.	J. Kume	J. Kume	J. Kume	J. Kume
×°×× ±	承認 APPD.	J. Kume	J. Kume	J. Kume	J. Kume
質量(MASS)	承認 APPD.	J. Kume	J. Kume	J. Kume	J. Kume
4.4g	承認 APPD.	J. Kume	J. Kume	J. Kume	J. Kume
シリーズ(SERIES)	承認 APPD.	J. Kume	J. Kume	J. Kume	J. Kume
MX34	承認 APPD.	J. Kume	J. Kume	J. Kume	J. Kume
名称(TITLE)	承認 APPD.	J. Kume	J. Kume	J. Kume	J. Kume
MX34R07HF4T (LEG TYPE NO-BOSS)	承認 APPD.	J. Kume	J. Kume	J. Kume	J. Kume
図面番号(DRAWING NO.)	承認 APPD.	J. Kume	J. Kume	J. Kume	J. Kume
SJ110662	承認 APPD.	J. Kume	J. Kume	J. Kume	J. Kume
版数 (REV.)	承認 APPD.	J. Kume	J. Kume	J. Kume	J. Kume
1	承認 APPD.	J. Kume	J. Kume	J. Kume	J. Kume



4	REEL	1	PS	-	-
3	COVER TAPE	1	PET	-	-
2	CARRIER TAPE	1	PS	-	-
1	CONNECTOR	150	-	-	SJ110662
符号 NO.	名 称 DESCRIPTION	個 数 QTY.	材 料 MATERIAL	仕 上 FINISH	備 考 REMARKS

仕様書 (SPECIFICATION)		第1版 (ORIGINAL DATE) 22/MAR/2017		尺度 (SCALE) 1:5	シリーズ (SERIES) MX34R	日本航空電子工業株式会社  JAPAN AVIATION ELECTRONICS INDUSTRY, LTD.	SIZE A3
		製図 DR.	T. FUJITA	名称 (TITLE) MX34R07HF4R150			
一般公差 (GENERAL TOLERANCE)		担当 CHK.	Y. YAMAMOTO			 JAPAN AVIATION ELECTRONICS INDUSTRY, LTD.	版数 (VER.) 1
寸法 (DIMENSION)	角度 (ANGLES)	査閲 APPD.	N. MIZUGAMI				
±0.8	×° ±	承認 APPD.	K. KAWASE				
× ±0.4	×°×' ±						
×× ±0.1				質量 (MASS)		図面番号 (DRAWING NO.) SJ118053	
××× ±	単位 (UNIT) : mm						