

6990111S

(CON. DIMENSIONS) 各異図面

版数 REV.	年月日 DATE	CON. NO.	変更内容 DESCRIPTION	製図 DR.	担当 CHK.	査閲 APPD.	承認 APPD.
------------	-------------	----------	---------------------	-----------	------------	-------------	-------------

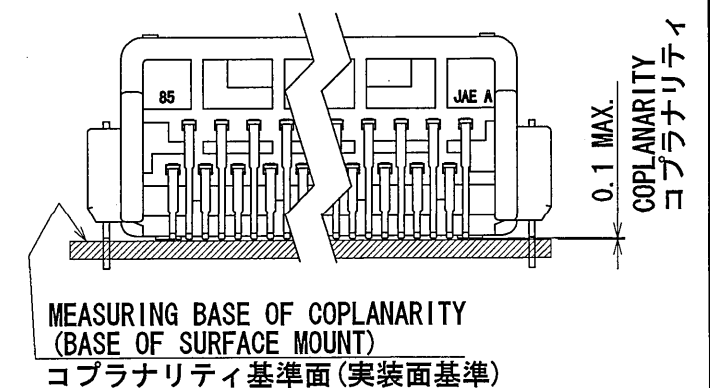
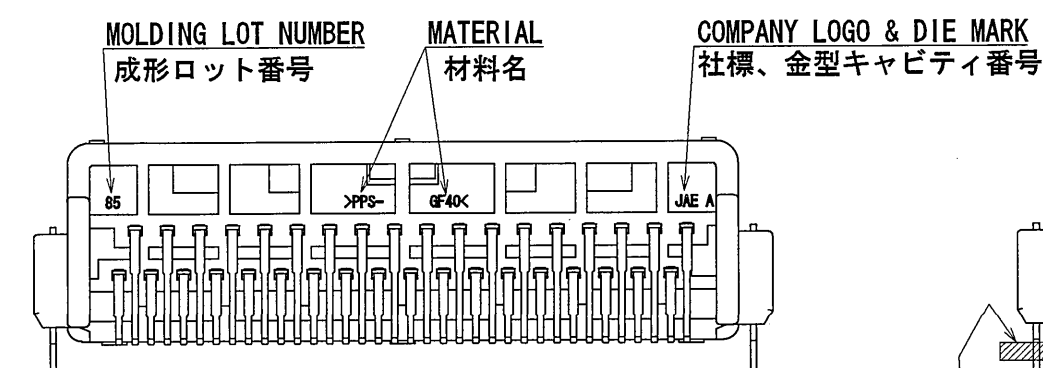
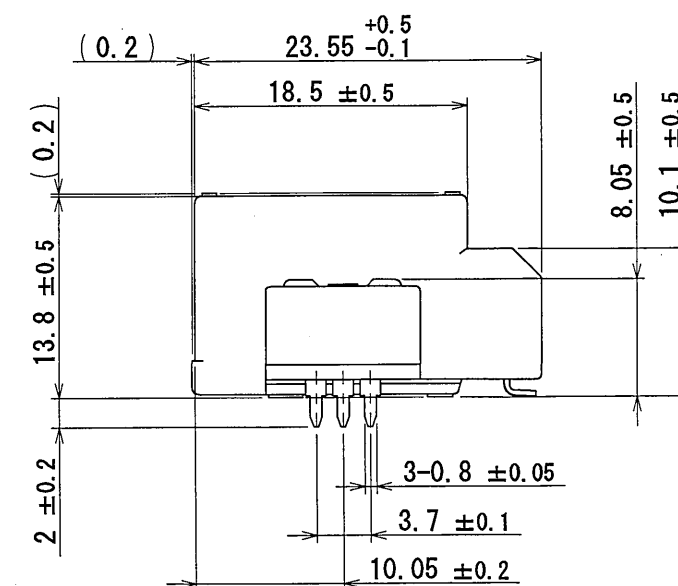
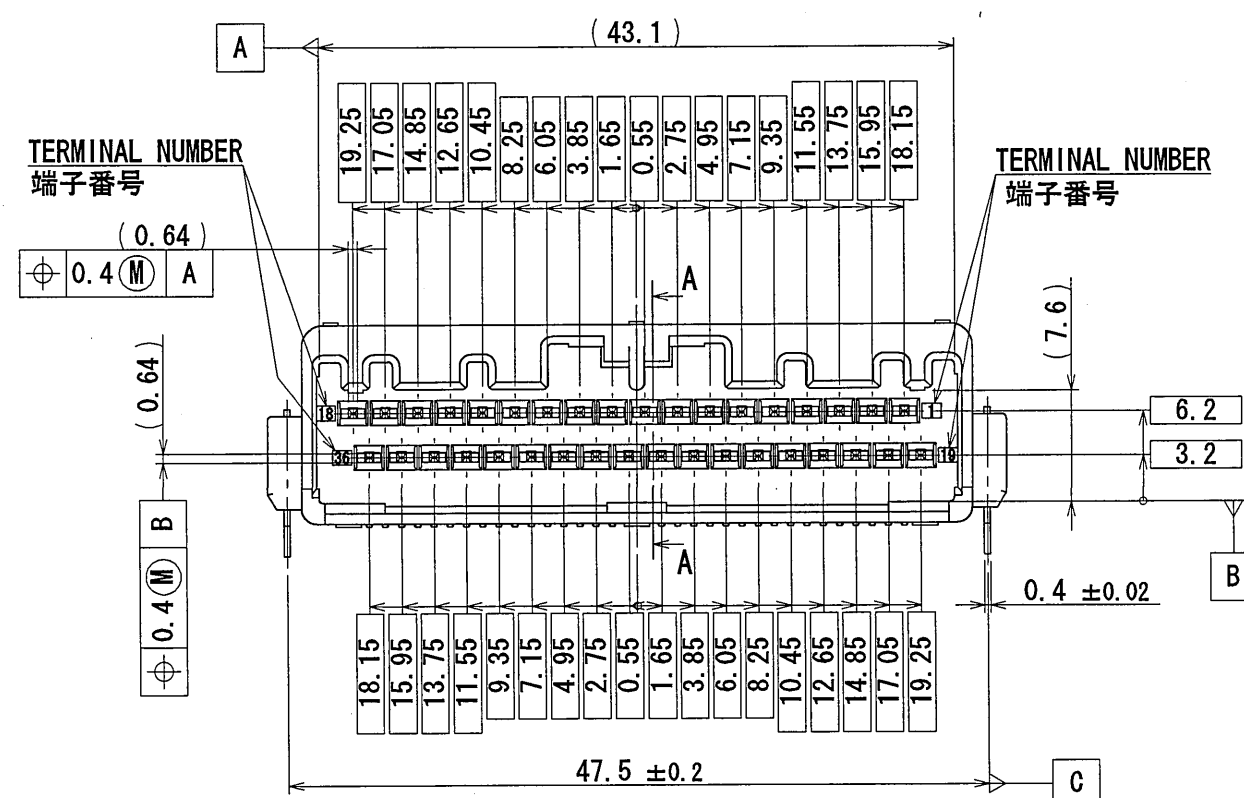
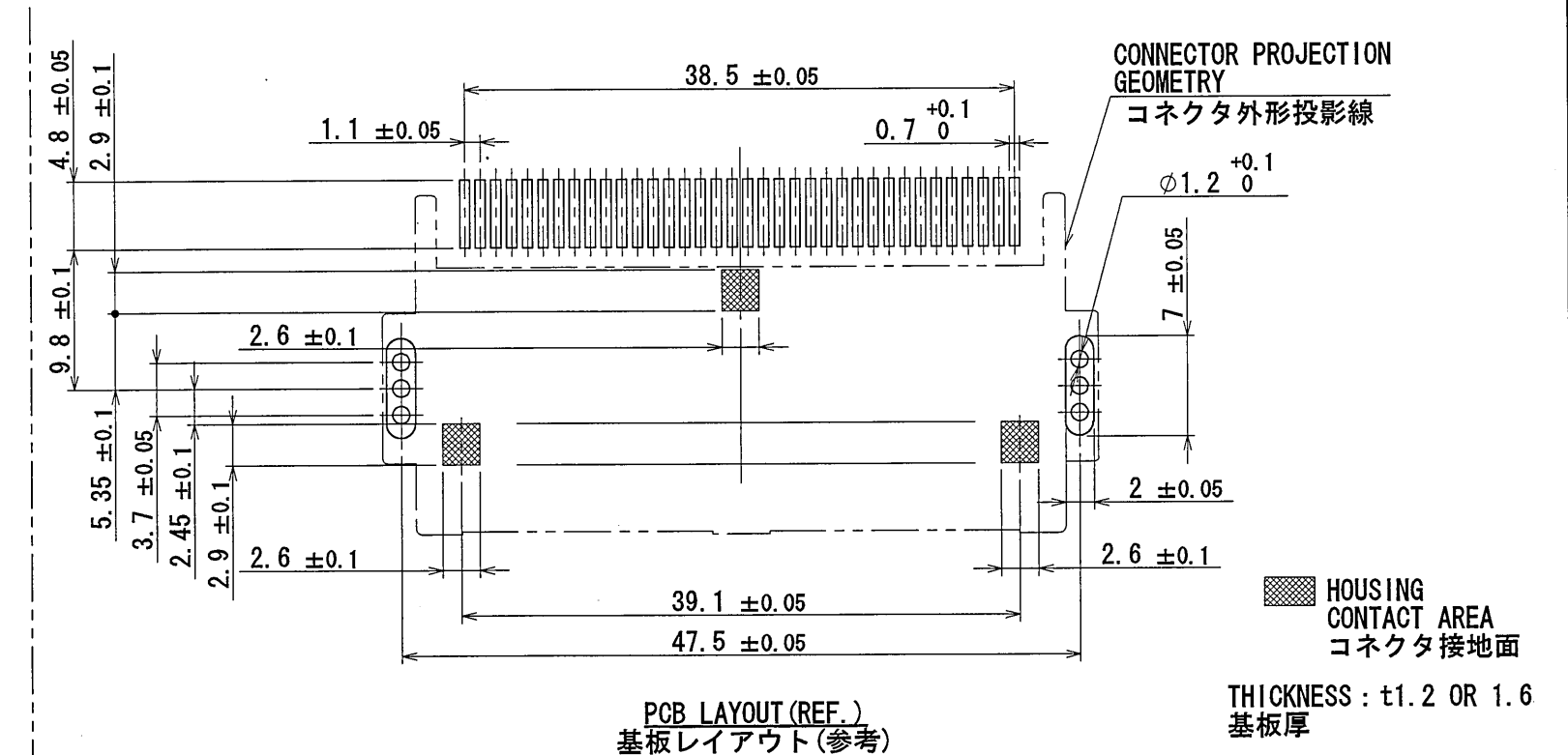
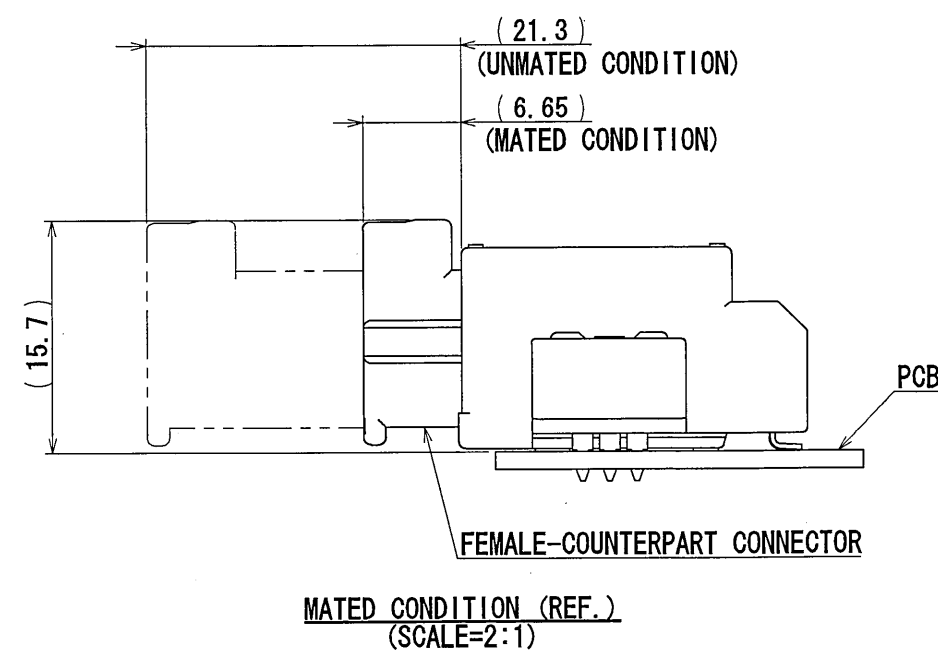
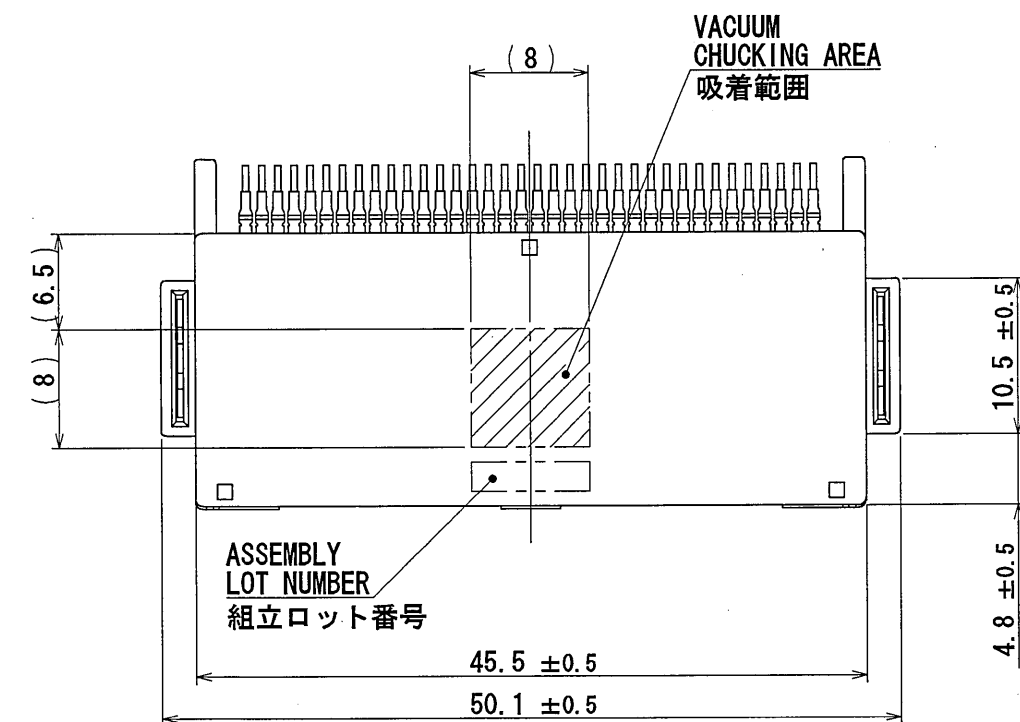
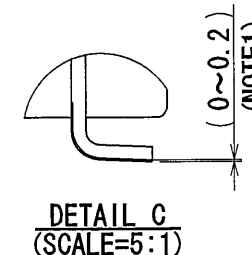
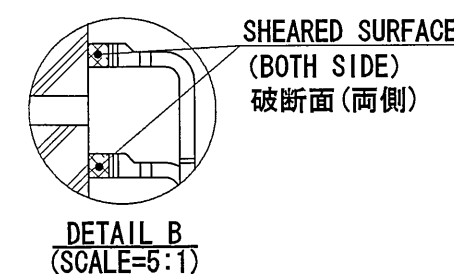
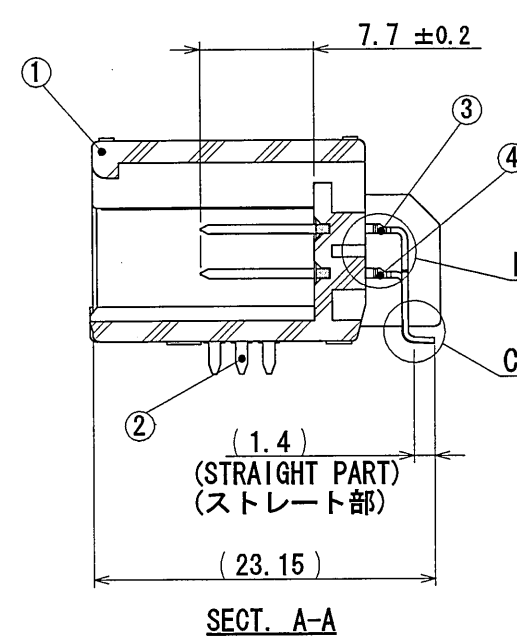
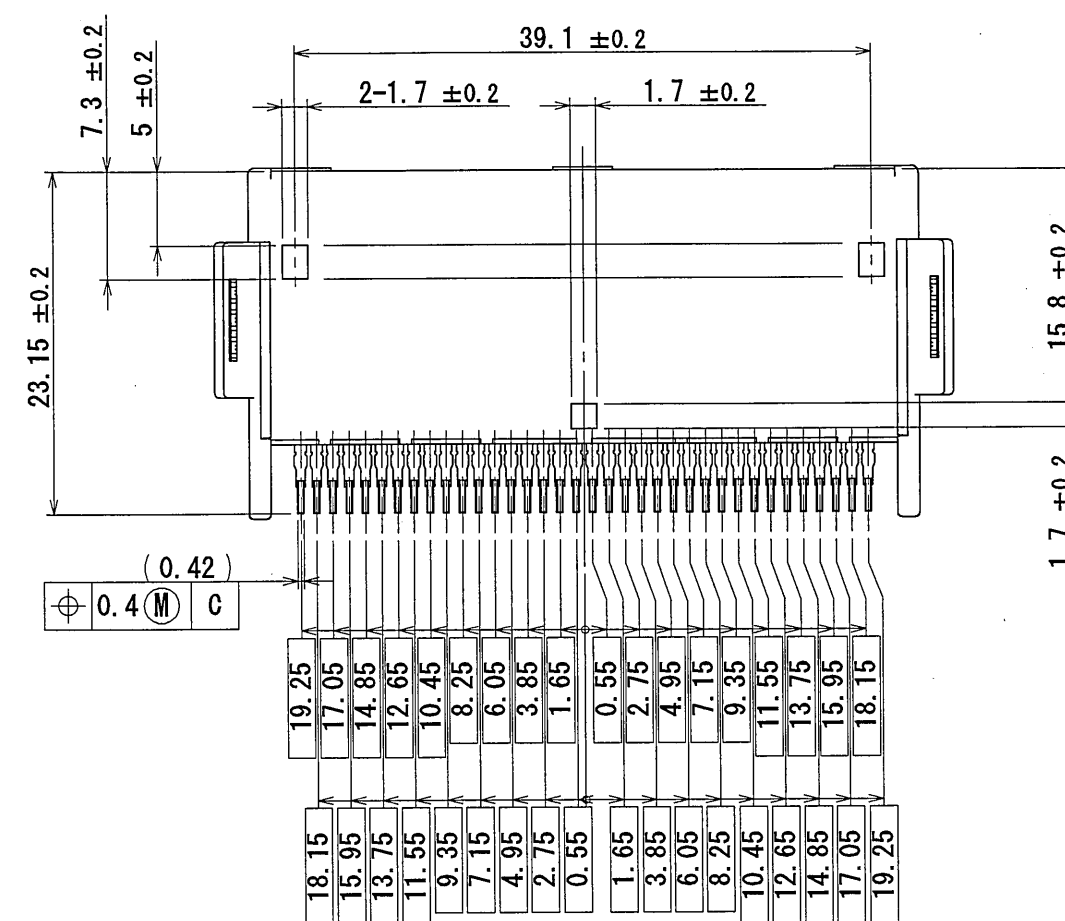


FIG. 1

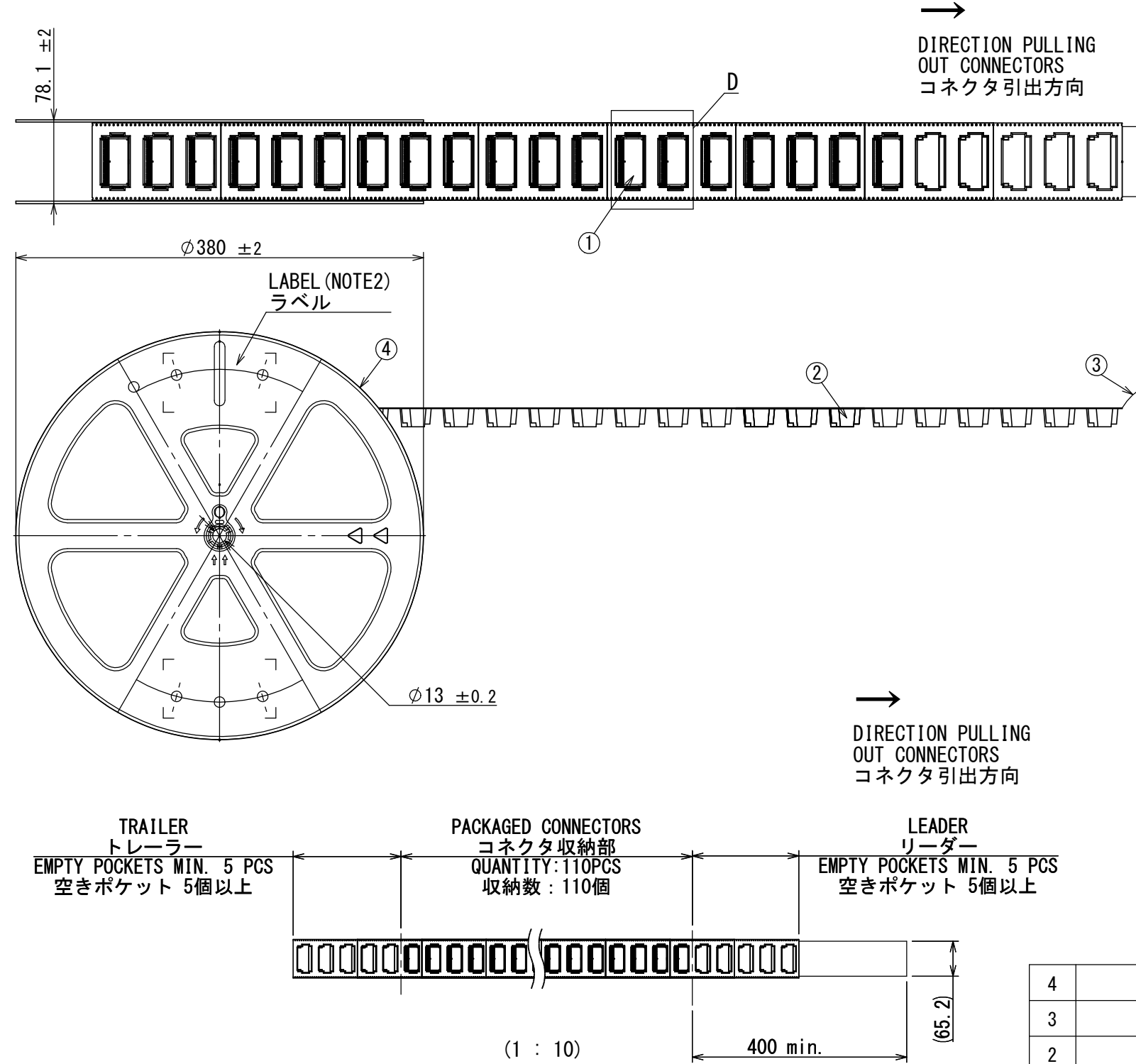


NOTE1. THE TIP OF THE TERMINAL SHALL BE CLOSER (0~0.2) THAN THE BOTTOM TO PCB.  
NOTE2. COUNTERPART CONNECTOR IS THE MX34036SF1 (SJ100270).

注1. 端子足部の根元と先端の関係は根元より、先端が実装面側 (0~0.2) にある事。  
注2. 本コネクタのかん合相手は、MX34036SF1 (SJ100270) である。

4	TERMINAL-2	18	COPPER ALLOY	TIN PLATING	-
3	TERMINAL-1	18	COPPER ALLOY	TIN PLATING	-
2	LEG	2	BRASS	TIN PLATING	-
1	HOUSING	1	PPS-GF40	-	COLOR : BLACK
符号 NO.	名称 DESCRIPTION	個数 QTY	材料 MATERIAL	仕上 FINISH	備考 REMARKS
仕様書 (SPECIFICATION) JACS-1754-10 JAHL-1754		第1版 (ORIGINAL DATE) 2/SEP/2010		尺度 (SCALE) 2:1	
一般公差 (GENERAL TOLERANCE)		製図 DR.		シリーズ (SERIES) MX34	
寸法 (DIMENSION)		担当 CHK.		名称 (TITLE) MX34R36HF4T (LEG TYPE NO-BOSS)	
角度 (ANGLES)		査閲 APPD.		図面番号 (DRAWING NO.) SJ110669	
質量 (MASS) 11.0g		承認 APPD.		版数 (REV.) 1	

JAE Connector Div. Proprietary.  
Copyright (C) 2010, Japan Aviation Electronics Industry, LTD.



NOTE 1. SUFFIX "R110" OF THE PART NUMBER INDICATES THAT 110 PCS. OF MX34R36HF4T CONNECTORS ARE ACCOMMODATED IN ONE REEL.

NOTE 2. THE LABEL IN WHICH PART NO., NUMBER OF CONNECTORS AND LOT NO. ARE MARKED IS ATTACHED AS SHOWN.

NOTE 3. REFER TO THE DRAWING. SJ110669 (MX34R36HF4T) FOR THE DIMENSION OF THE CONNECTOR.

NOTE 4. THE REEL SHAPE IN THIS DRAWING IS SUBJECT TO BE DIFFERENT FROM THE ACTUAL.


注1. MX34R36HF4R110は、収納数110個入りのリールに収納する品名を表す。

注2. 図示の位置にラベルを貼り、品名、収納数、ロットNo. を記入する。

注3. コネクタ寸法は、SJ110669 (MX34R36HF4T) 参照。

注4. 記載図とはリール外觀形状が異なる場合がある。

4	REEL	1	PS	-	-
3	COVER TAPE	1	PET	-	-
2	CARRIER TAPE	1	PS	-	-
1	CONNECTOR	110	-	-	SJ110669
符号 NO.	名 称 DESCRIPTION	個 数 QTY.	材 料 MATERIAL	仕 上 FINISH	備 考 REMARKS

仕様書 (SPECIFICATION)		第1版 (ORIGINAL DATE) 22/MAR/2017		尺度 (SCALE) 1:5	シリーズ (SERIES) MX34R	日本航空電子工業株式会社  JAPAN AVIATION ELECTRONICS INDUSTRY, LTD.	図面番号 (DRAWING NO.) SJ118055	版数 (VER.) 1
一般公差 (GENERAL TOLERANCE)		製図 DR.	T. FUJITA	名称 (TITLE) MX34R36HF4R110				
寸法 (DIMENSION)		担当 CHK.	Y. YAMAMOTO					
角度 (ANGLES)		査閲 APPD.	N. MIZUGAMI					
単位 (UNIT) : mm		承認 APPD.	K. KAWASE	質量 (MASS)				
- ±0.8 × ±0.4 ×× ±0.1 ××× ±		×° ± ×°×' ±						