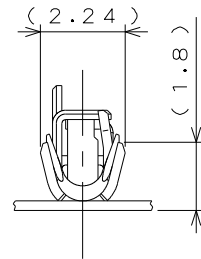
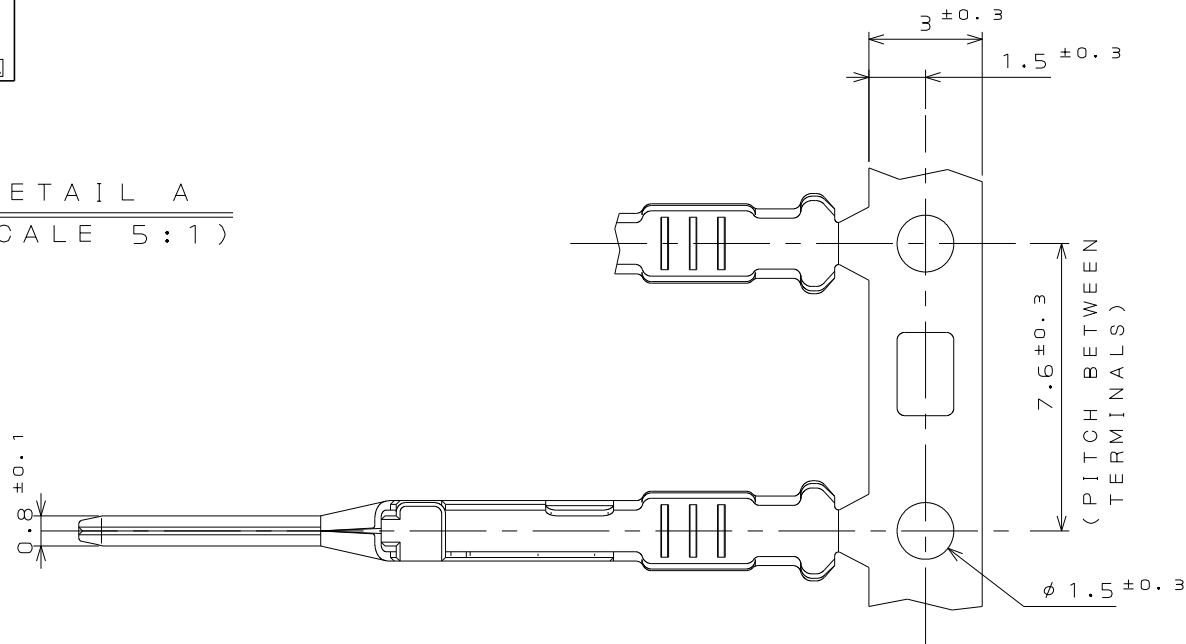
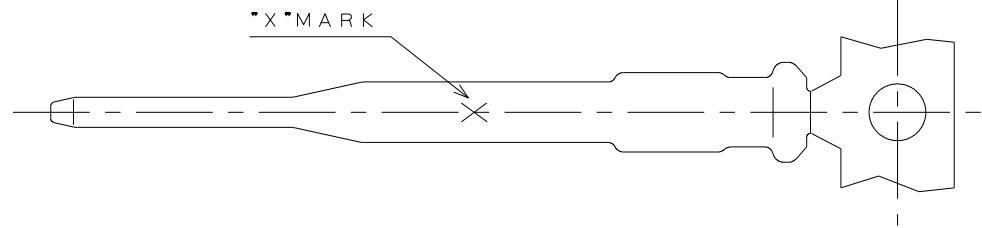
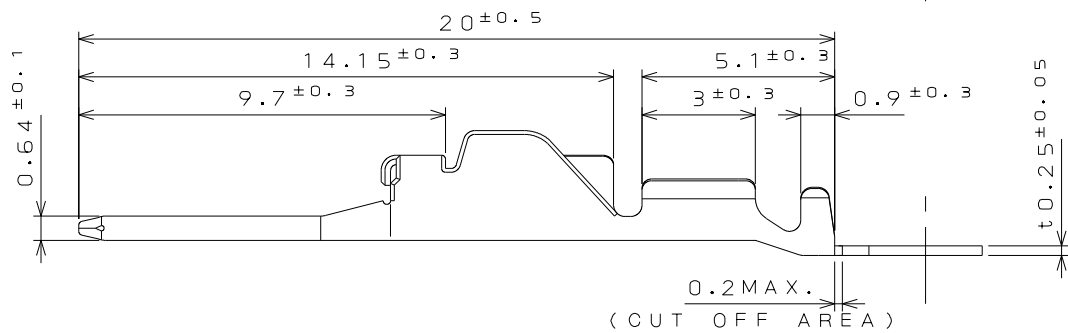
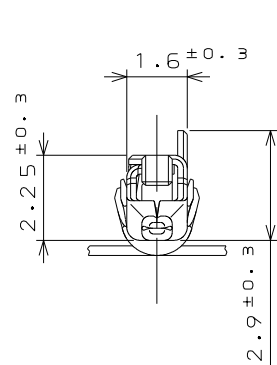


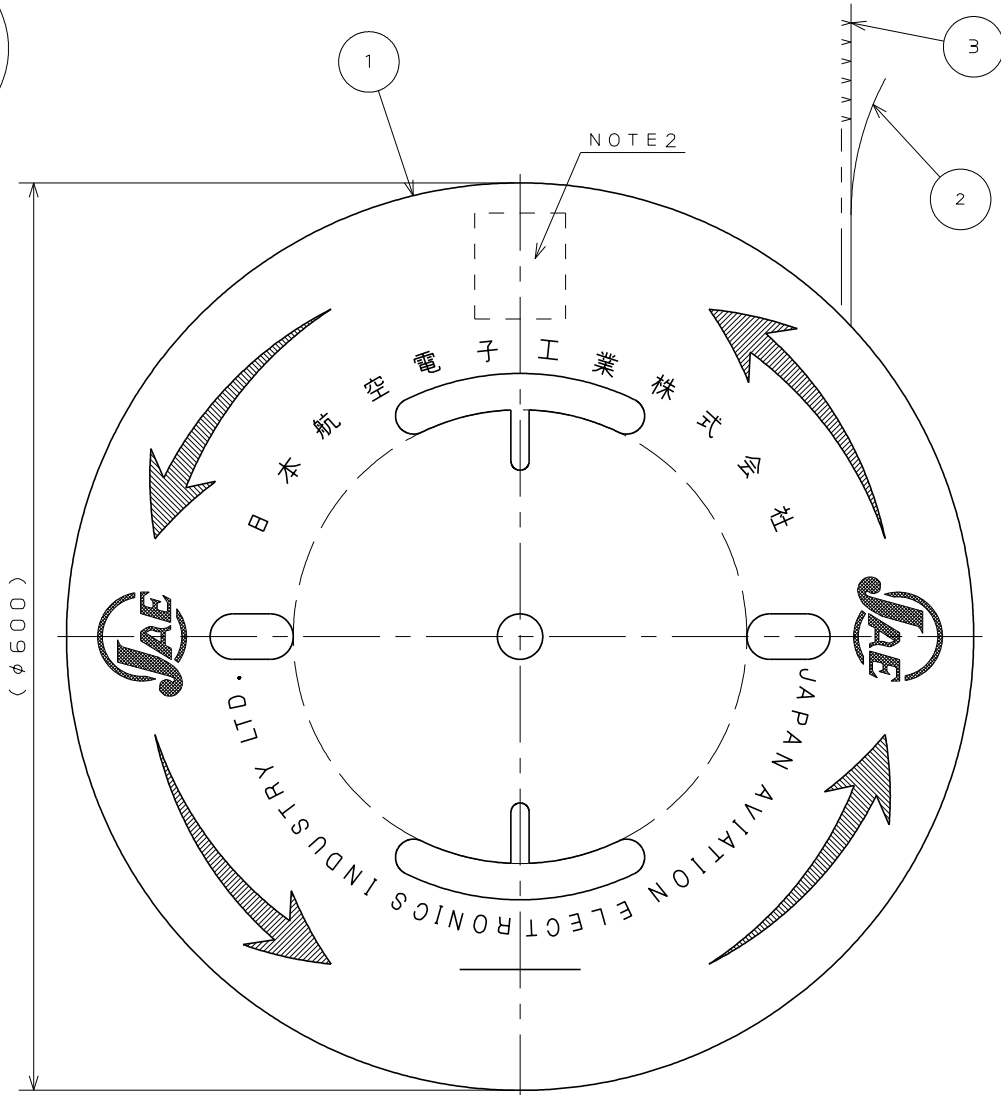
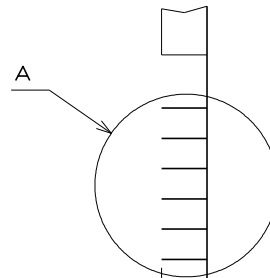
DCF-C-212H(12.08)

051511RS
('ON 0N1MVRD) 台量里図

DETAIL A
(SCALE 5 : 1)



| 版 数 VER. | 年月日 DATE | CN NO. | 変 更 内 容 DESCRIPTION | 製 図 DR. | 担 当 CHK. | 査 閲 APPD. | 承 認 APPD. |
|-------------|-------------|--------|------------------------|------------|-------------|--------------|--------------|
| | | | | | | | |
| | | | | | | | |



NOTE 1. APPLICABLE WIRE: CIVUS0.13, CHUSRO.13.
2. PART NUMBER & QUANTITY SHALL BE DESCRIBED AS INDICATED.

注1. 適用電線はCIVUS0.13、CHUSRO.13とする。
2. 図示の位置に品名、図番、数量を記載する。

特別管理品目
SPECIAL CONTROL ITEM
MX (SRS)

| | | | | | |
|---|--------------------|--------------------------------------|-----------------|--|----------------------------|
| 3 | PIN CONTACT | 7500 | COPPER ALLOY | TIN PLATING | |
| 2 | TAPE | 1 | PAPER | | |
| 1 | REEL | 1 | PAPER | | |
| 符号 NO. | 名 称 DESCRIPTION | 個 数 QTY. | 材 料 MATERIAL | 仕 上 FINISH | 備 考 REMARKS |
| 仕様書 (SPECIFICATION) | | 第1版 (ORIGINAL DATE) 17.Mar.2015 | | 尺 度 (SCALE) 1 : 5 | シ リ ー ズ (SERIES) MX3Z |
| JACS-10241 J AHL-10241 | | 製 図 DR. | | 名 称 (TITLE) M37P75C4F3 PIN CONTACT | |
| 一般公差 (GENERAL TOLERANCE) | | 担 当 CHK. | Y.ISHIGUCHI | | |
| 寸 法 (DIMENSION) | | 査 閲 APPD. | Y.HAMAOKA | | |
| 角 度 (ANGLES) | | 承 認 APPD. | A.OONO | 質 量 (MASS) | |
| 単位 (UNIT) : mm | | | | | |
| 日本航空電子工業株式会社 JAPAN AVIATION ELECTRONICS INDUSTRY, LTD. | | 図面番号 (DRAWING NO.) | | 版数 (VER.) | |
| SJ115150 | | | | 1 | |

JAE CONNECTOR DIV. PROPRIETARY.
COPYRIGHT (C) 2015. JAPAN AVIATION ELECTRONICS INDUSTRY, LTD.

WISDOM承認 2015/03/18