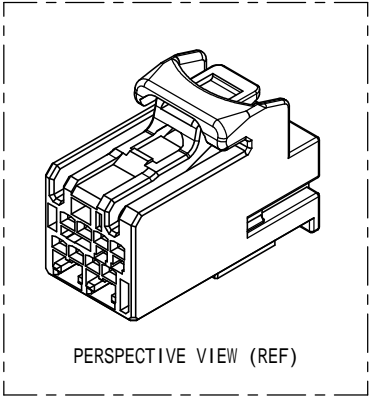
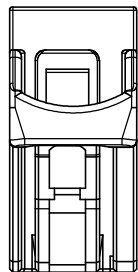
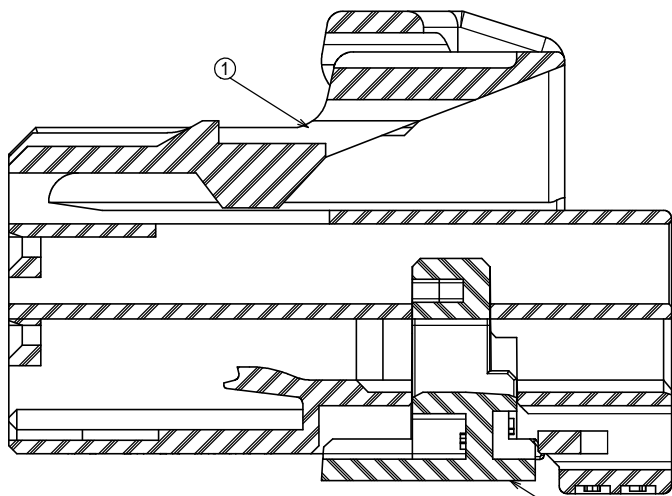

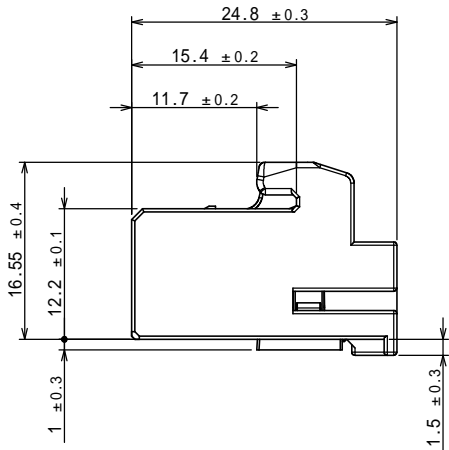
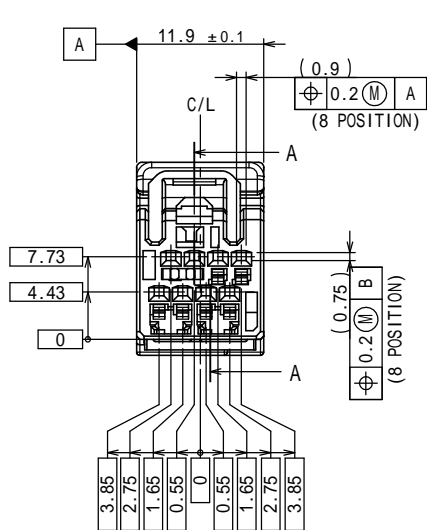


版数 VER.	年月日 DATE	CN NO.	変更内容 DESCRIPTION	製図 DR.	担当 CHK.	査閲 APPD.	承認 APPD.
2	02/APR/2013	CN-005893	ADD INFORMATION ABOUT SPECIAL CONTROL ITEM	H.HONMA	Y.HAMAOKA	S.MAJIMA	A.OONO



PERSPECTIVE VIEW (REF)

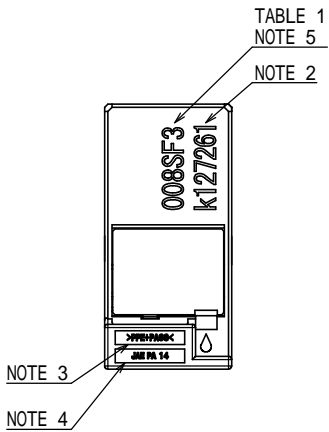


SECTION A-A
SCALE (5 : 1)

TABLE1. TERMINAL POSITION (NOTE1)
表1. 端子配列 (注1)


KIND OF DIAG. TERMINAL (FRONT VIEW) かん合検知端子種類 (正面図)	<input type="checkbox"/> ...NO TERMINAL 端子なし	
SHORT-CIRCUIT TERMINAL POSITION (FRONT VIEW) ショート端子種類・位置 (正面図)	<input type="checkbox"/> ...NO TERMINAL 端子なし	
NAME MARKING FOR IDENTIFICATION (BOTTOM VIEW) 識別用品名刻印 (下面図)		

特別管理品目
SPECIAL CONTROL ITEM
MX(SRS)



NOTE1. TABLE 1 SHOWS THE TERMINAL PART.
NOTE2. ASSEMBLY LOT No. APPEARS.
NOTE3. MATERIAL CODE APPEARS IN RAISED LETTERS.
NOTE4. COMPANY LOGO "JAE" & CAVITY No & MOLDING LOT APPEARS IN RAISED LETTERS.
NOTE5. IDENTIFICATION NAME APPEARS.

注1. 端子配列を表1に示す。
注2. 組立てロットNoを表示する。
注3. 材料名を浮き出す。
注4. 社標、キャビNo、ハウジングの成型ロットを浮き出す。
注5. 識別用の品名を表示する。

2	RETAINER	1	PPE+PA66(ALLOY)	-	COLOR : BLACK
1	FEMALE HOUSING	1	PPE+PA66(ALLOY)	-	COLOR : YELLOW
符号 NO.	名 称 DESCRIPTION	個 数 QTY.	材 料 MATERIAL	仕 上 FINISH	備 考 REMARKS
仕様書(SPECIFICATION)		第1版(ORIGINAL DATE) 09/FEB/2013		尺度(SCALE) 2:1	シリーズ(SERIES) MX57
JACS-10927 JABL-10927		製図 DR. H. HONMA		名称(TITLE) MX57008SF3 (FEMALE CONNECTOR)	日本航空電子工業株式会社  JAPAN AVIATION ELECTRONICS INDUSTRY, LTD.
一般公差(GENERAL TOLERANCE)		担当 CHK. Y. HAMAKA			
寸法(DIMENSION)		査閲 APPD. S. MAJIMA			
角度(ANGLES)		承認 APPD. A. OONO			
× ± 0.8 × ± 0.4 × ± 0.1 × ± 0.1		× ± × ± × ±		図面番号(DRAWING NO.)	SJ113339
単位(UNIT) : mm				質量(MASS)	