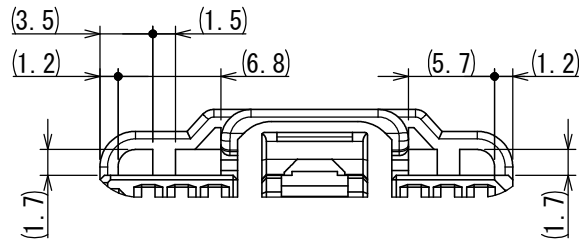
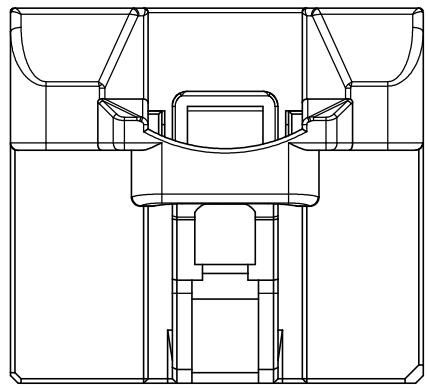
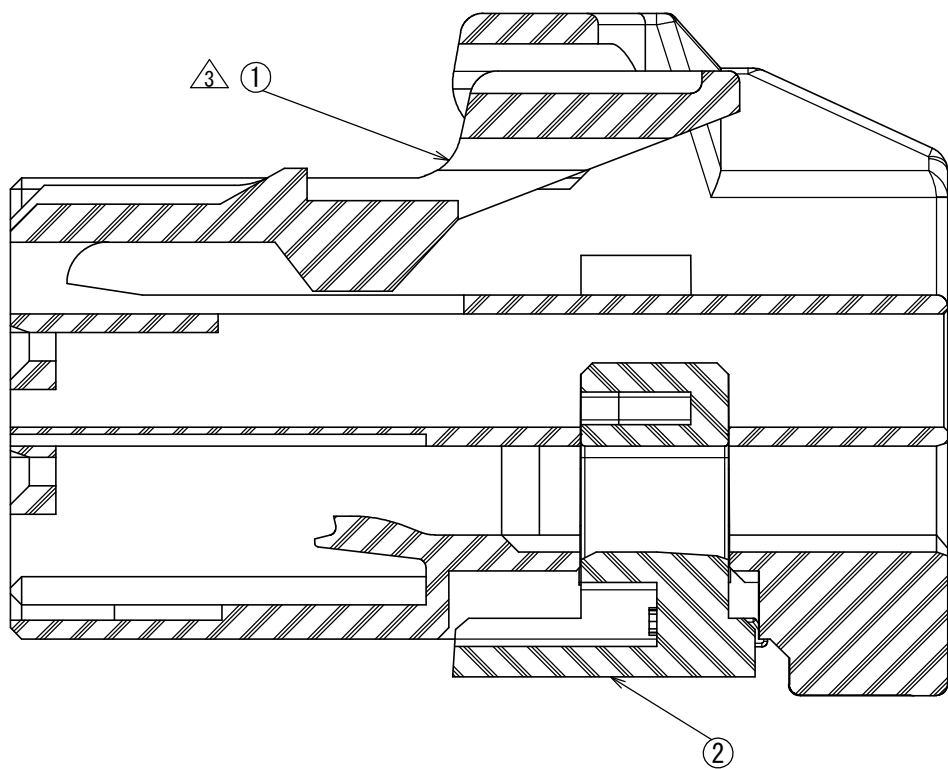
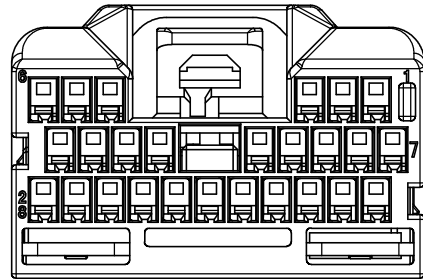
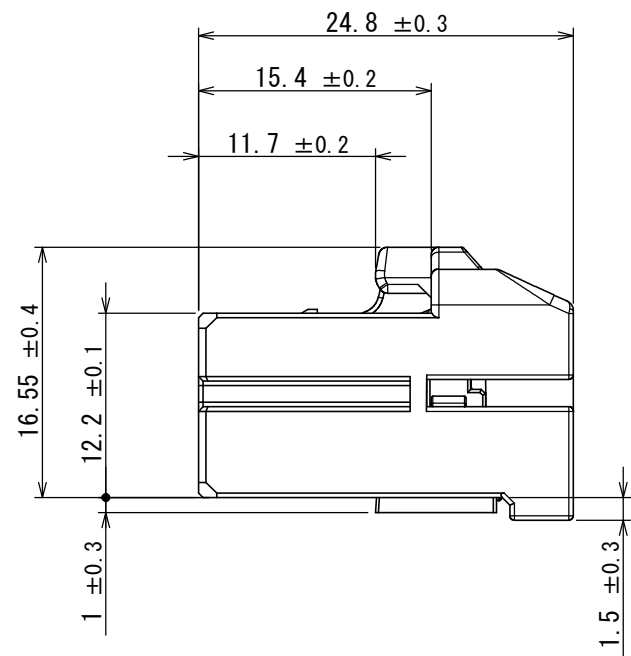
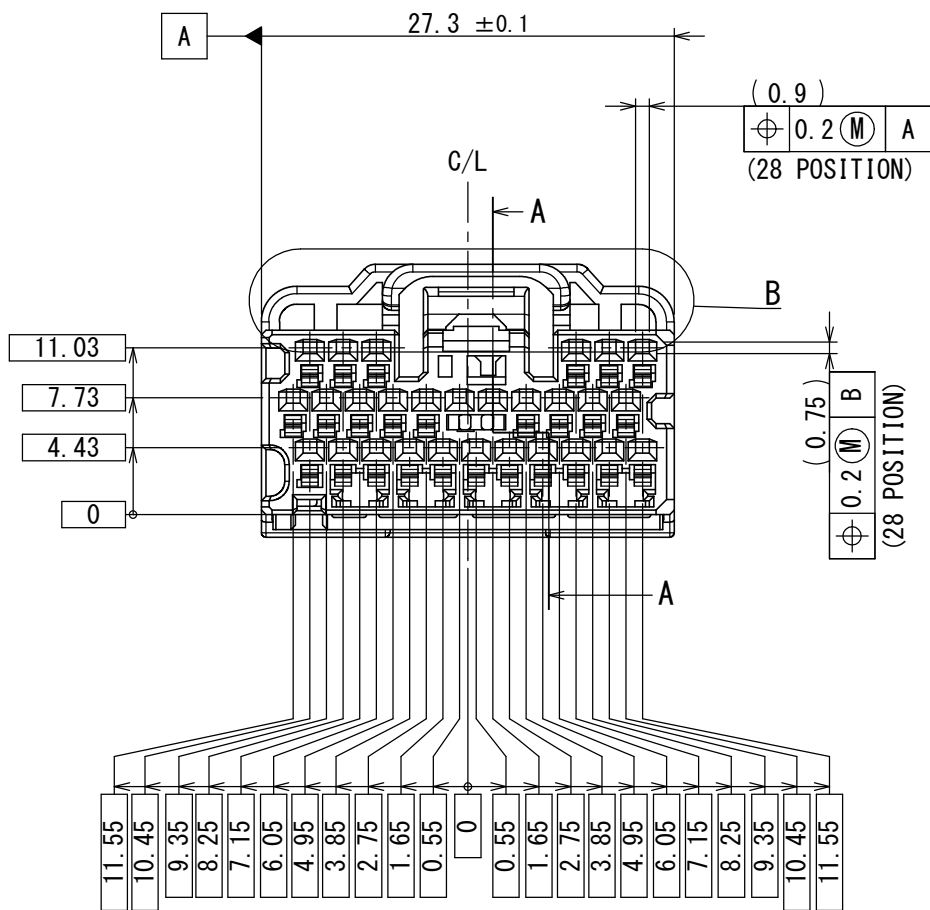
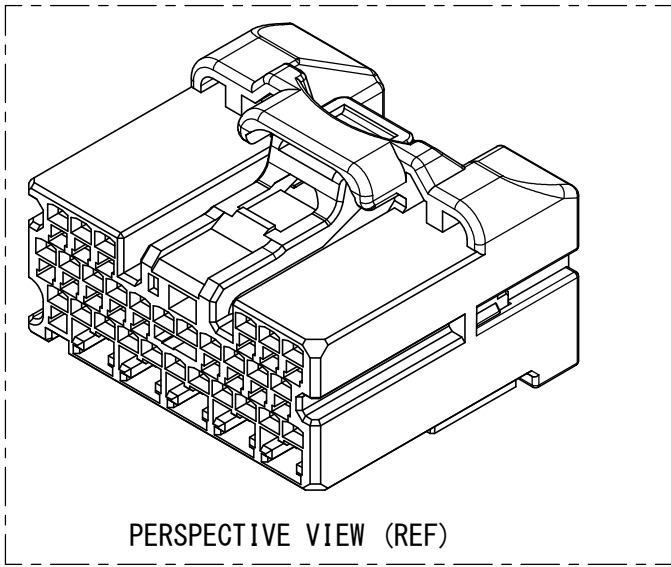


版数 VER.	年月日 DATE	CN NO.	変更内容 DESCRIPTION	製図 DR.	担当 CHK.	査閲 APPD.	承認 APPD.
2	02/APR/2013	CN-005893	ADD INFORMATION ABOUT SPECIAL CONTROL ITEM	H. HONMA	Y. HAMAOKA	S. MAJIMA	A. OONO
3	09/JAN/2015	011981	CORRECTION OF A PART NUMBER.	-	H. HONMA	Y. HAMAOKA	A. OONO



DETAIL B
SCALE (2 : 1)
(NOTE 1)

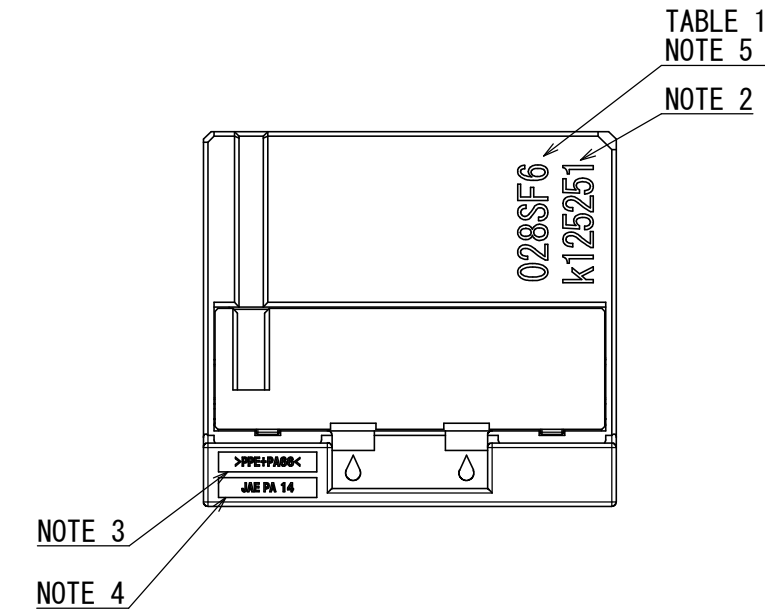


SECTION A-A
SCALE (5:1)

TABLE1. IDENTIFICATION (NOTE1)
表1. 端子配列 (注1)

IDENTIFICATION FORM (FRONT VIEW) 識別形状 (正面図)	
KIND OF DIAG. TERMINAL (FRONT VIEW) ☒ ...NO TERMINAL 端子なし かん合検知端子種類 (正面図)	
SHORT-CIRCUIT TERMINAL POSITION (FRONT VIEW) ☒ ...NO TERMINAL 端子なし ショート端子種類・位置 (正面図)	
NAME MARKING FOR IDENTIFICATION (BOTTOM VIEW) 識別用品名刻印 (下面図)	

特別管理品目
SPECIAL CONTROL ITEM
MX (SRS)



NOTE1. TABLE 1 SHOWS IDENTIFICATION MARK.
NOTE2. ASSEMBLY LOT No. APPEARS. (APPLICATION FROM M/P)
NOTE3. MATERIAL CODE APPEARS IN RAISED LETTERS.
NOTE4. COMPANY LOGO "JAE" & CAVITY No & MOLDING LOT APPEARS IN RAISED LETTERS.
NOTE5. IDENTIFICATION NAME APPEARS. (APPLICATION FROM M/P)

注1. 識別表を表1に示す。
注2. 組立てロットNoを表示する。
注3. 材料名を浮き出す。
注4. 社標、キャビNo、ハウジングの成型ロットを浮き出す。
注5. 識別用の品名を表示する。

2	RETAINER	1	PPE+PA66 (ALLOY)	—	COLOR : BLACK
1	FEMALE HOUSING	1	PPE+PA66 (ALLOY)	—	COLOR : YELLOW
符号 NO.	名称 DESCRIPTION	個数 QTY.	材料 MATERIAL	仕上 FINISH	備考 REMARKS
仕様書 (SPECIFICATION) JACS-10927 JAHL-10927		第1版 (ORIGINAL DATE) 09/FEB/2013		尺度 (SCALE) 2:1	シリーズ (SERIES) MX57
一般公差 (GENERAL TOLERANCE) 寸法 (DIMENSION) × ±0.8 × ±0.4 × ±0.1 × ±0.05		角度 (ANGLES) ×° ± ×° ± ×° ±		名称 (TITLE) MX57028SF6 (FEMALE CONNECTOR)	
単位 (UNIT) : mm		質量 (MASS)		図面番号 (DRAWING NO.) SJ113337	
JAE-CONNECTOR.COM		JAE		JAPAN AVIATION ELECTRONICS INDUSTRY, LTD.	
JAE Connector DIV. Proprietary. Copyright(C) 2013, Japan Aviation Electronics Industry, LTD.		図面番号 (DRAWING NO.) SJ113337		版数 (VER.) 3	