

版数 VER.	年月日 DATE	図 NO.	変更内容 DESCRIPTION	製 図 DR.	担 当 CHK.	査 閲 APPD.	承 認 APPD.
2	28/OCT/2019	031832	CHANGE JAH. No. AND SHAPE.	—	M. WATANABE	K. HASEBE	Y. WATANABE
3	19/OCT/2020	036219	CHANGE APPLICABLE SCREW	S. YAMAGUCHI	M. SHIMOMURA	Y. YAMADA	Y. WATANABE

図面番号 (DRAWING NO.)
SJ120509

H

G

F

E

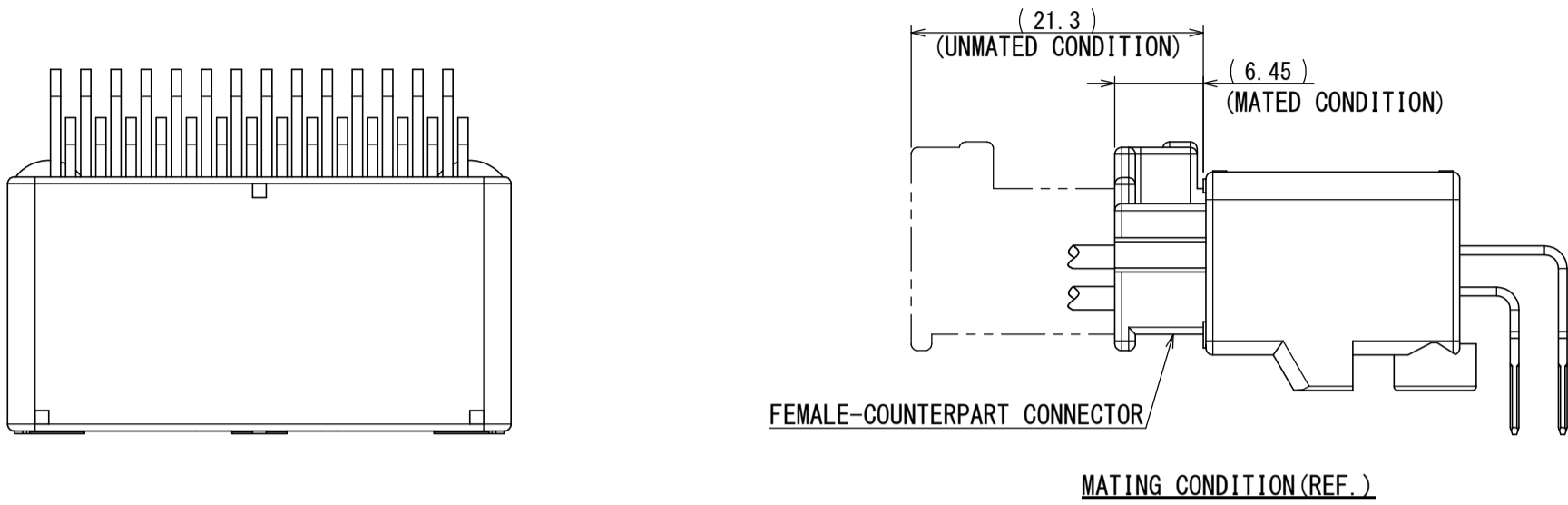
D

C

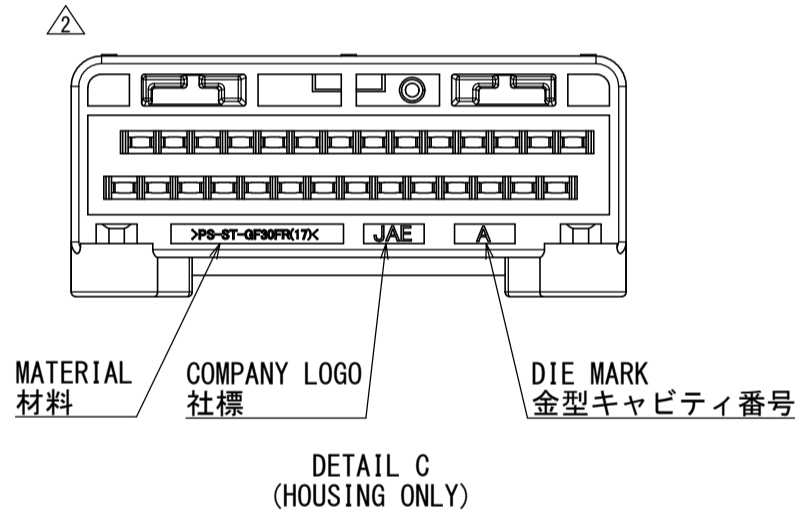
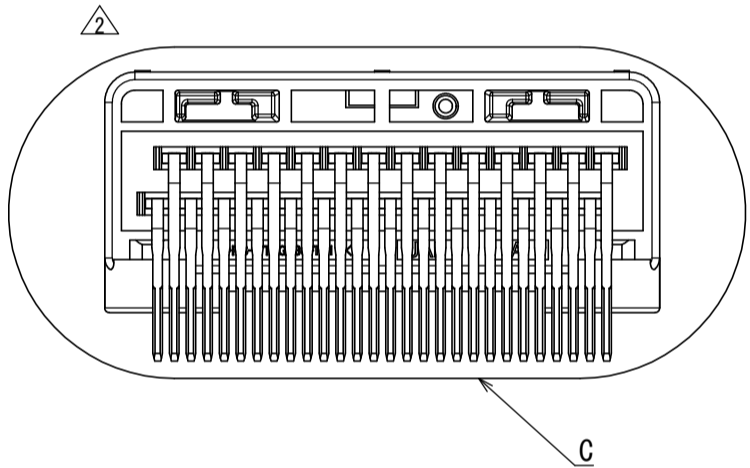
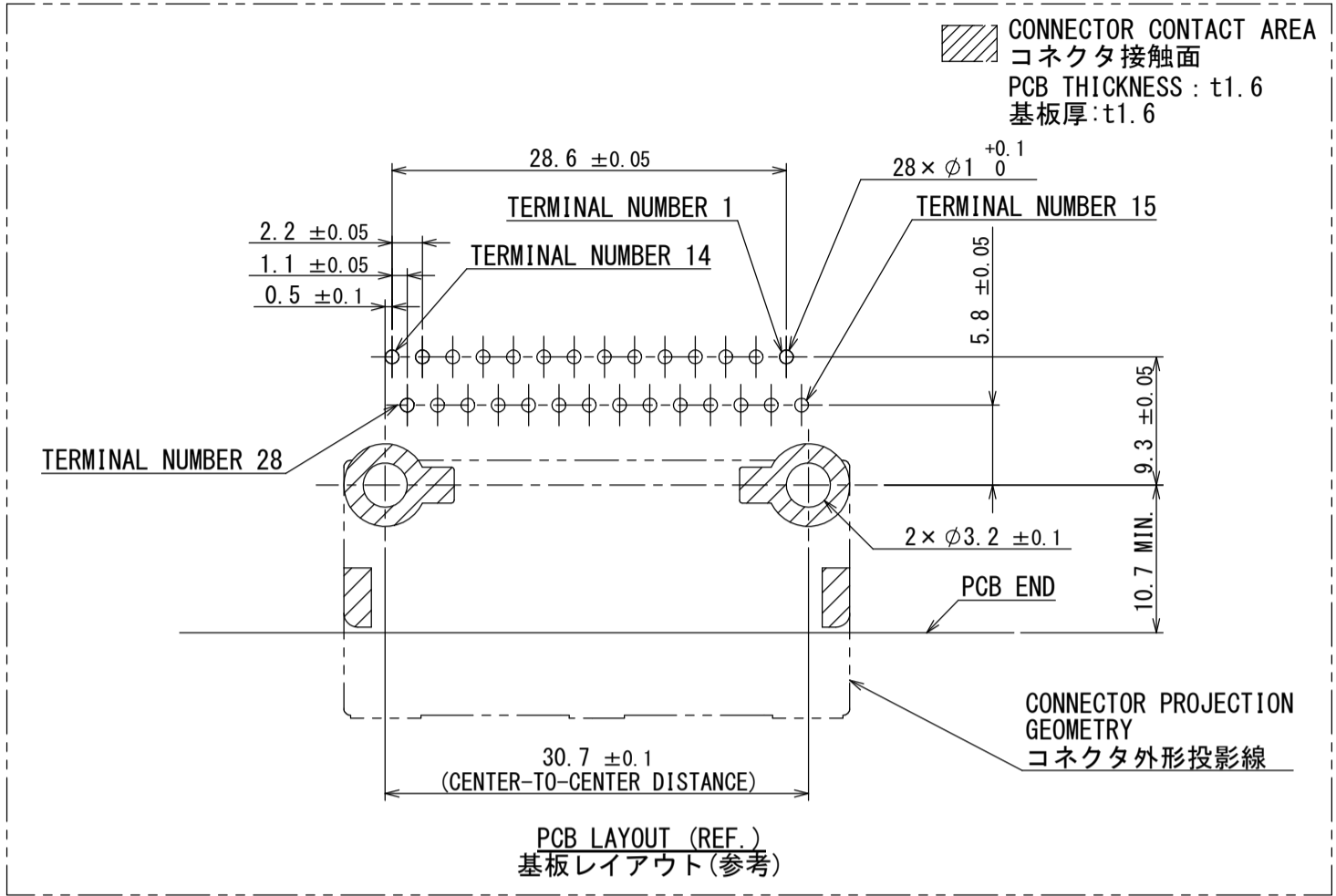
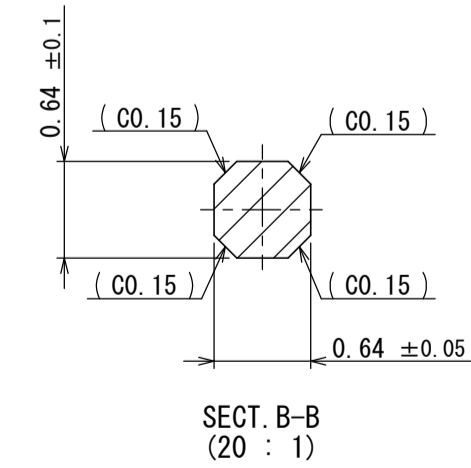
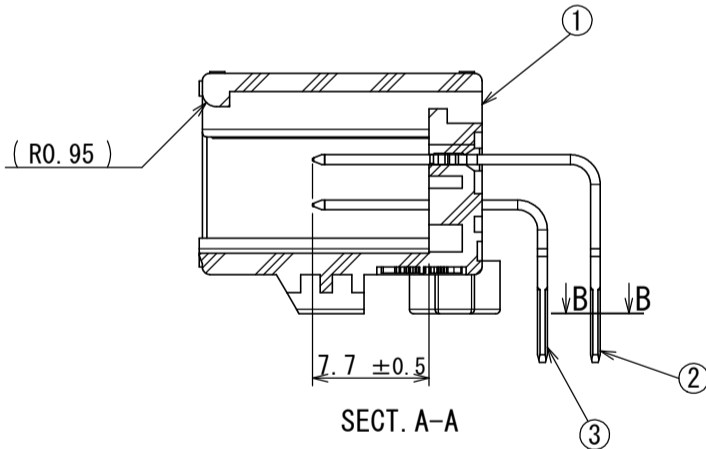
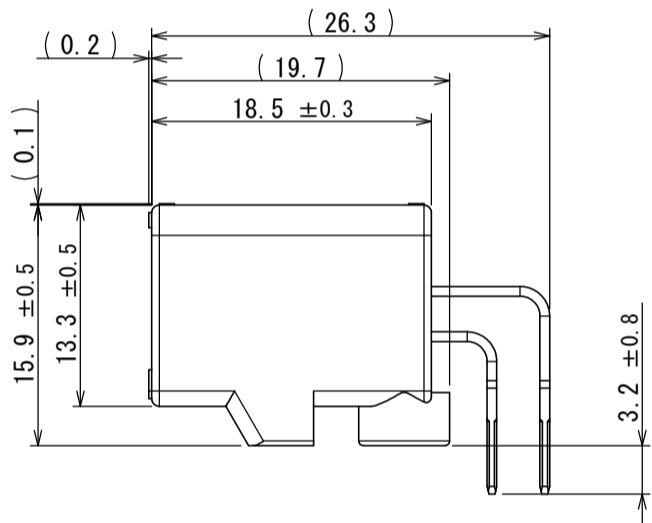
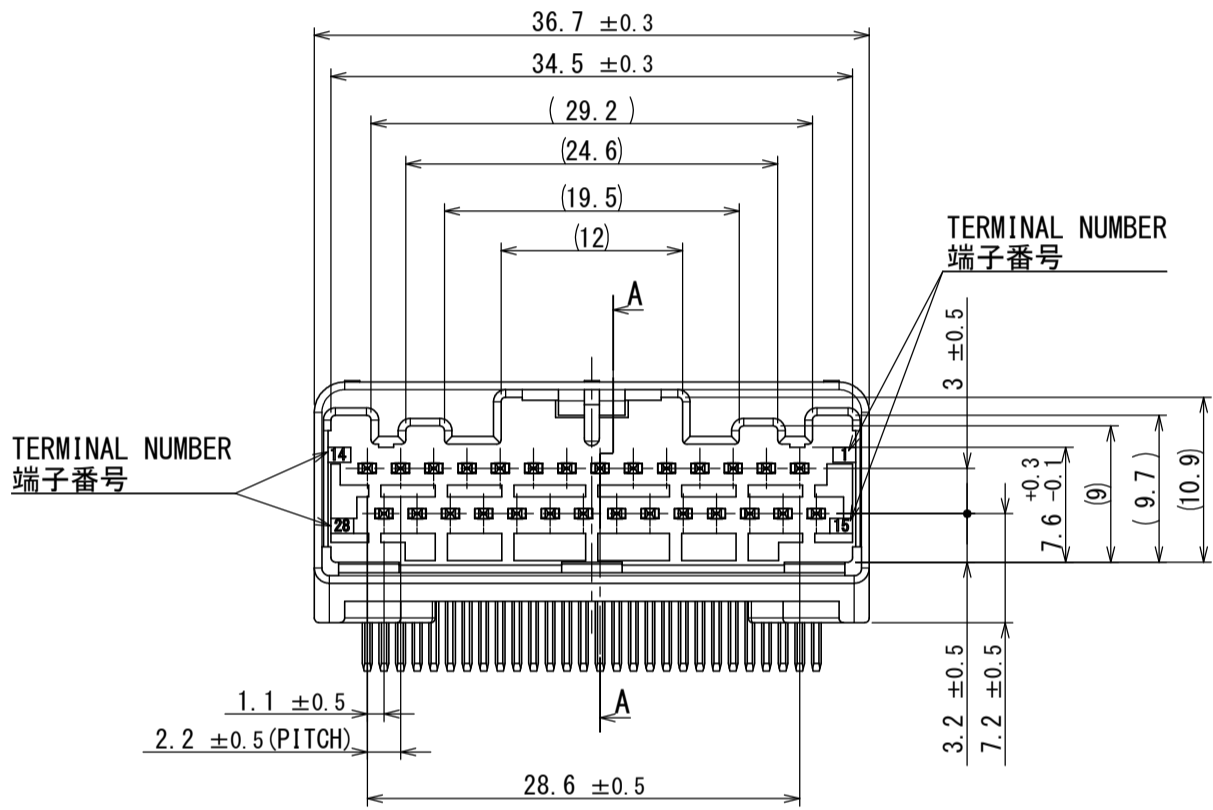
B

A

DOF-2131(20.07)



MATING CONDITION (REF.)



△ NOTE1. APPLICABLE SCREW : CROSS RECESSED TAPPING SCREW, TYPE B, 3×6
2. THIS ITEM'S MOLDING MATERIAL IS UL94 V-0 FLAMMABILITY STANDARD.

注 1. 推奨取付ネジ 十字穴付なベタッピンネジ B タイプ 3×6
2. 本製品の成形材は、燃焼性UL94 V-0です。

3	TERMINAL-L2	14	BRASS	PLATING:Sn	POST-PLATING
2	TERMINAL-L1	14	BRASS	PLATING:Sn	POST-PLATING
1	HOUSING	1	SPS-GF30 (NOTE2)		COLOR:BLUE GREEN

符号 NO.	名 称 DESCRIPTION	個 数 QTY.	材 料 MATERIAL	仕 上 FINISH	備 考 REMARKS
仕様書 (SPECIFICATION)		第1版 (ORIGINAL DATE) 23/MAY/2018		尺度 (SCALE) 2:1	JAE - CONNECTOR CO. 日本航空電子工業株式会社 JAE JAPAN AVIATION ELECTRONICS INDUSTRY, LTD.
JACS-11205 J AHL-11205		製図 DR.	—	名称 (TITLE) MX84B028NF2	
一般公差 (GENERAL TOLERANCE)		担当 CHK.	A. HOUJOU		
寸法 (DIMENSION)		査閲 APPD.	K. MIYAMOTO		
角度 (ANGLES)		承認 APPD.	Y. WATANABE		
単位 (UNIT) : mm		シート (SHEET NO.)		質量 (MASS) 7.8g	図面番号 (DRAWING NO.) SJ120509
		1 OF 1			