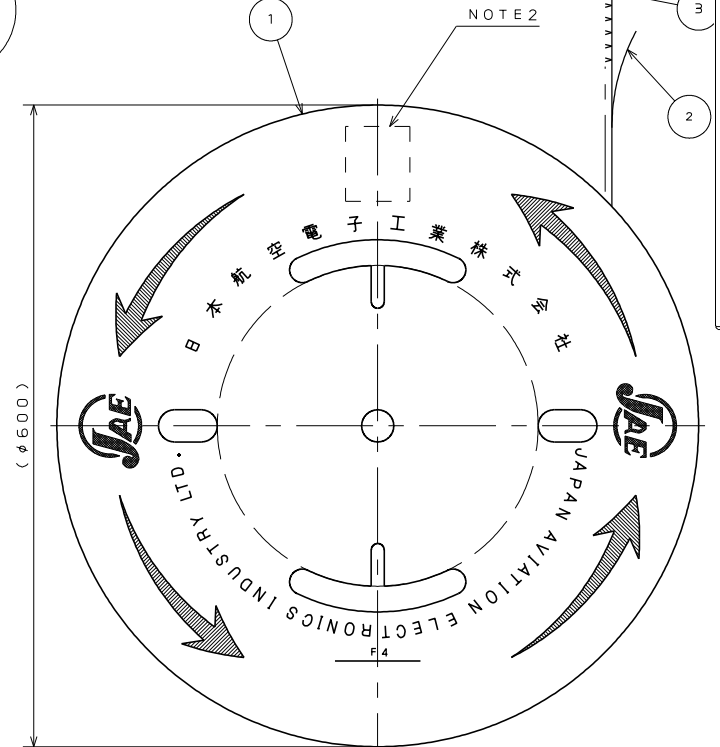
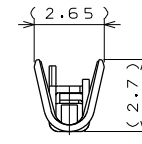
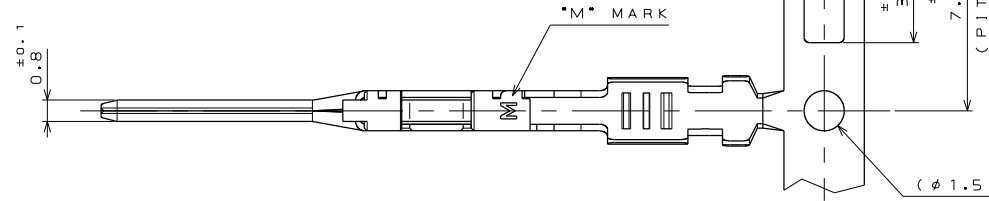


SJ120532  
(DRAWING NO.)

版数 VER.	年月日 DATE	CN NO.	変更内容 DESCRIPTION	製図 DR.	担当 CHK.	査閲 APPD.	承認 APPD.
2	24.Oct.2019	031832	CHANGE SPECIFICATION No.		M.WATANABE	K.HASEBE	Y.WATANABE
3	28.Oct.2020	036911	CHANGE JABL NO.	S.YAMAGUCHI	M.SHIMOMURA	Y.YAMADA	Y.WATANABE

DETAIL A  
(SCALE 5:1)




NOTE1. APPLICABLE WIRE: CHFUS0.5sq, AVSS0.5sq, CAVS0.5sq, CHFS0.75sq, CHFUS0.75sq.

2. PART NUMBER & DRAWING NUMBER & QUANTITY SHALL BE DESCRIBED AS INDICATED.

注1. 使用電線は CHFUS0.5sq, AVSS0.5sq, CAVS0.5sq, CHFS0.75sq, CHFUS0.75sq とする。

2. 図示の位置に品名、図番、数量を記載する。

3	025 MALE TERMINAL	7500	CAC60	PLATING:Sn	
2	TAPE	1	PAPER		
1	REEL	1	PAPER		
符 号 NO.	名 称 DESCRIPTION	個 数 QTY.	材 料 MATERIAL	仕 上 FINISH	備 考 REMARKS
仕様書 (SPECIFICATION)		第1版 (ORIGINAL DATE)		尺度 (SCALE)	シリーズ (SERIES)
JACS-11205-1		14.May.2018		S: 1	MX84
JABL-11205		製図 DR.		名称 (TITLE)	
一般公差 (GENERAL TOLERANCE)		担当 CHK.	A.HOUJOU	MX84P75H3F2	
寸法 (DIMENSION)		査閲 APPD.	K.MIYAMOTO		
角度 (ANGLES)		承認 APPD.	Y.WATANABE		
・ ±	×° ±			質量 (MASS)	図面番号 (DRAWING NO.)
・ × ±	×°×' ±				SJ120532
・ × × ±					
・ × × × ±	単位 (UNIT) : mm				
					版数 (VER.)
					3