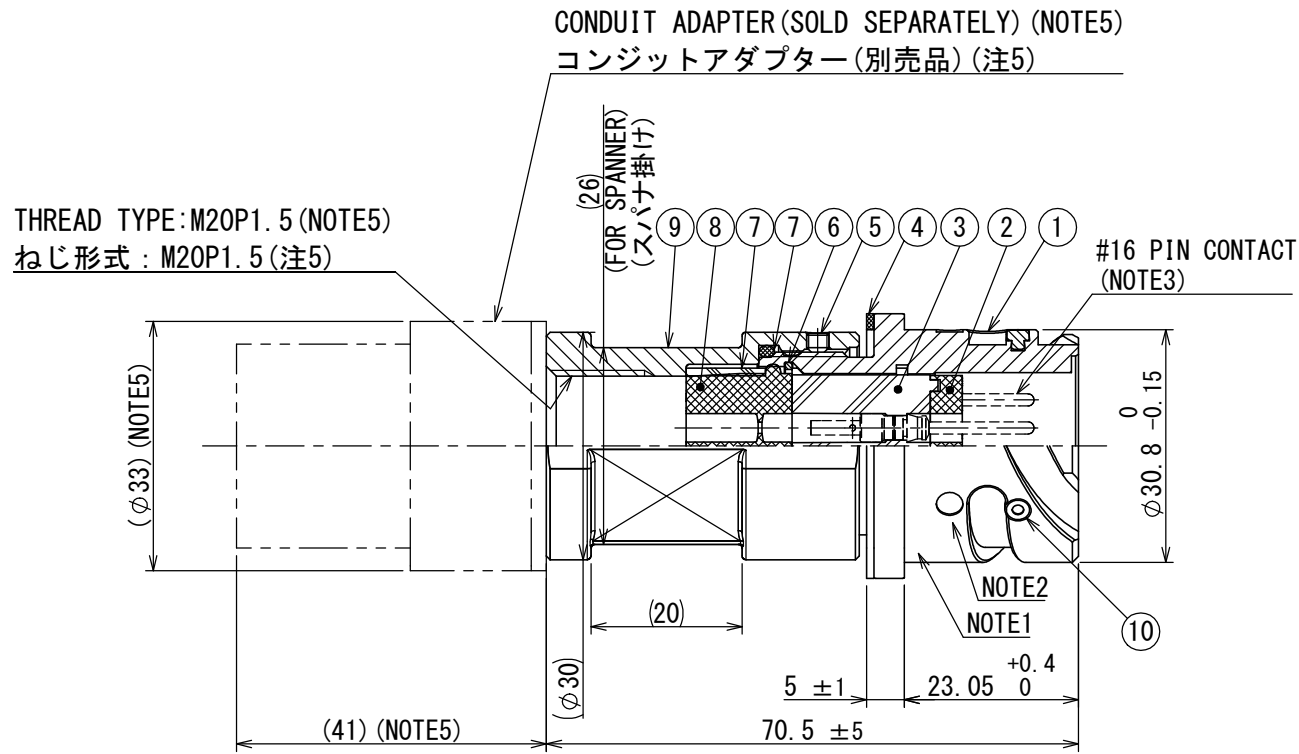


RoHS HALOGEN-FREE



SPECIFICATION
MATING STRUCTURE : VG95234 STANDARD
INSERT ARRANGMENT : 18-1 (10 CONTACTS)
APPLICABLE WIRE : φ1.9~φ3.5mm (OUTER DIAMETER)
MASS : 75g±10% (CONNECTOR)

仕様
嵌合方式 : VG95234規格準拠
配列 : 18-1 (10芯)
適合電線 : φ1.9~φ3.5mm (被覆外径)
質量 : 75g±10% (本体)

NOTE1. LOT No., COMPANY LOGO "JAE", AND PART NUMBER ARE MARKED IN THE AREA SHOWN.

- THE MATING MARK, "O", ARE PAINTED YELLOW. (3 PLACES)
- PIN CONTACTS ARE SOLD SEPARATELY.
SEE JAHL-50103 FOR APPLICABLE CONTACTS.
- INSERT POSITION HAS SETTING OF NORMAL (N), W, X, Y, AND Z.
- CONDUIT ADAPTER MADE BY PMA COMPANY IS ATTACHED.
LOOK AT MANUFACTURER CATALOG ABOUT DETAILS OF THEM.

CONDIT ADAPTER Order No.		
NVNV-M207-6	NVNV-M207-10	BVNV-M207
MVNV-M207-6	MVNV-M207-10	SVNV-M207

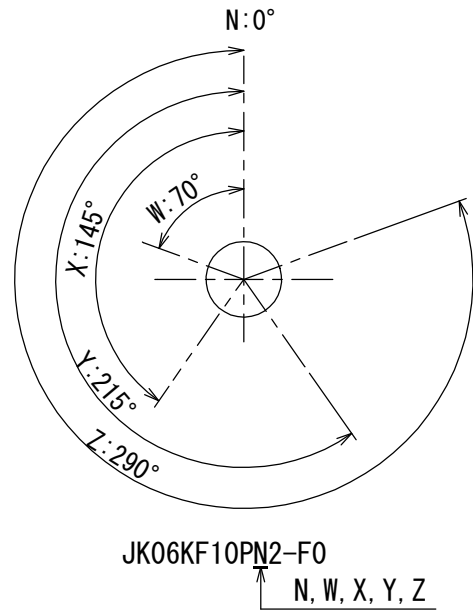
- STAR "※" IN THE PART NUMBER DENOTES INSERT POSITION.
MATING FACE OF UPPER FIGURE IS NORMAL (N) POSITION.

注1. 図示の位置にロット番号、社名、及び品名を刻印表示します。

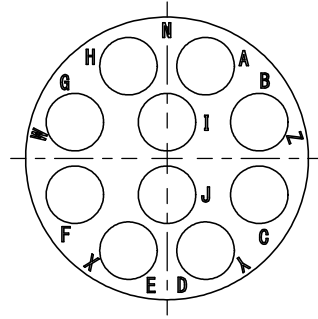
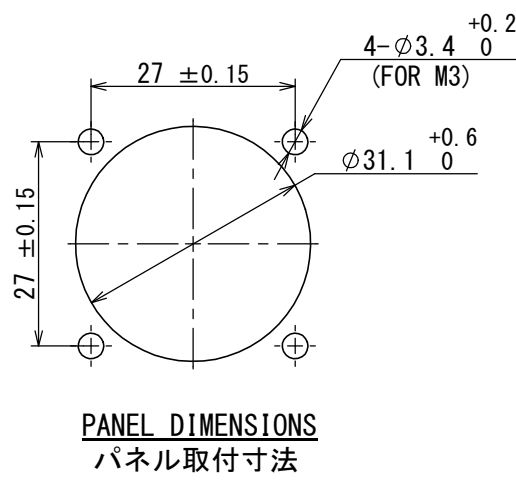
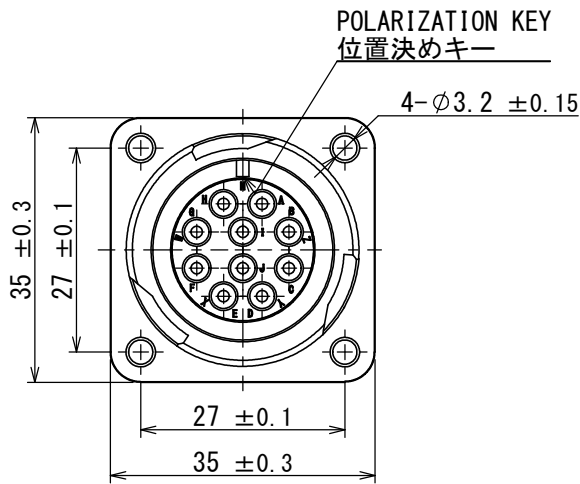
- 嵌合確認マーク "O" を黄色ペイントします。(3箇所)
- ピンコンタクトは別売品です。
適合ピンコンタクトについては、「JAHL-50103」を参照して下さい。
- インサート角度はノーマル (N) の他にW, X, Y, Zの設定があります。
- この部分には下記品番のPMA社製コンジットアダプターが接続可能です。
コンジットアダプターの詳細はメーカーカタログを参照してください。

コンジットアダプター品番		
NVNV-M207-6	NVNV-M207-10	BVNV-M207
MVNV-M207-6	MVNV-M207-10	SVNV-M207

- 品名の「※」はインサート角度を示します。
上図の嵌合面はノーマル (N) 位置です。



INSERT POSITION (NOTE4)
インサート角度 (注4)



【MATING FACE SIDE OF CONNECTOR】 (NOTE4, 6)
【コネクタ嵌合面】 (注4, 6)

<p>POLARIZATION KEY 位置決めキー</p> <p>70°</p>	<p>POLARIZATION KEY 位置決めキー</p> <p>145°</p>
JK06KF10PW2-F0	JK06KF10PX2-F0
<p>POLARIZATION KEY 位置決めキー</p> <p>215°</p>	<p>POLARIZATION KEY 位置決めキー</p> <p>290°</p>
JK06KF10PY2-F0	JK06KF10PZ2-F0

11	PIN	3	STAINLESS STEEL	—	
10	ENDBELL	1	ALUMINUM ALLOY	ZINC PLATING	COLOR:BLACK SYSTEM INTERFERENCE COLOR
9	GROMMET	1	SYNTHETIC RUBBER	—	
8	FERRULE	1	SYNTHETIC RESIN	—	
7	"O"RING	1	SYNTHETIC RUBBER	—	
6	RETAINING RING	1	COPPER ALLOY	ZINC PLATING	COLOR:BLACK SYSTEM INTERFERENCE COLOR
5	SET SCREW	1	STEEL	OXIDE FILM TREATMENT	COLOR:BLACK
4	PANEL GASKET	1	SYNTHETIC RUBBER	—	
3	PIN INSULATOR	1	SYNTHETIC RESIN	—	
2	INTERFACIAL SEAL	1	SYNTHETIC RUBBER	—	
1	SHELL	1	ALUMINUM ALLOY	ZINC PLATING	COLOR:BLACK SYSTEM INTERFERENCE COLOR
符号 NO.	名称 DESCRIPTION	個数 QTY.	材料 MATERIAL	仕上 FINISH	備考 REMARKS

仕様書 (SPECIFICATION) JACS-50103 JAHL-50103	第1版 (ORIGINAL DATE) 15/MAR/2019	尺度 (SCALE) 1:1	シリーズ (SERIES) JK06	日本航空電子工業株式会社
一般公差 (GENERAL TOLERANCE) 寸法 (DIMENSION) × ±0.8 × ±0.4 × ±0.1 × ±	角度 (ANGLES) ×° ± ×°' ± 単位 (UNIT): mm	製図 DR. —	名称 (TITLE) JK06KF10P※2-F0	JAE JAPAN AVIATION ELECTRONICS INDUSTRY, LTD.
担当 CHK. T. TAKESHITA	査閲 APPD. —	承認 APPD. E. MATSUMOTO	質量 (MASS) —	図面番号 (DRAWING NO.) SJ121584
JAE-CONNECTOR.COM				版数 (VER.) 1