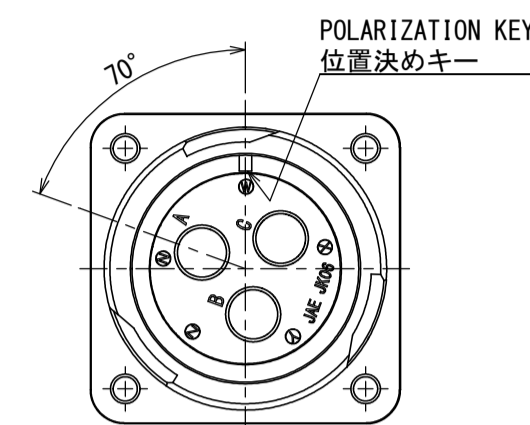
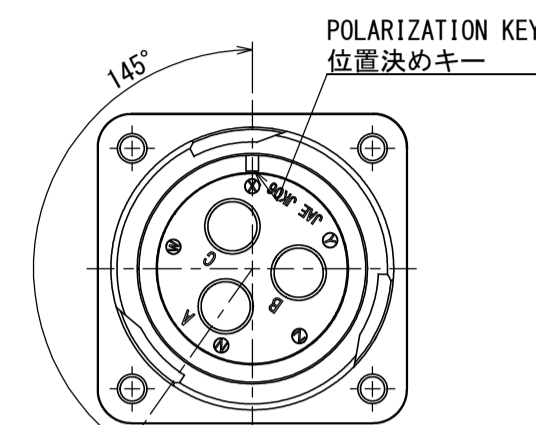


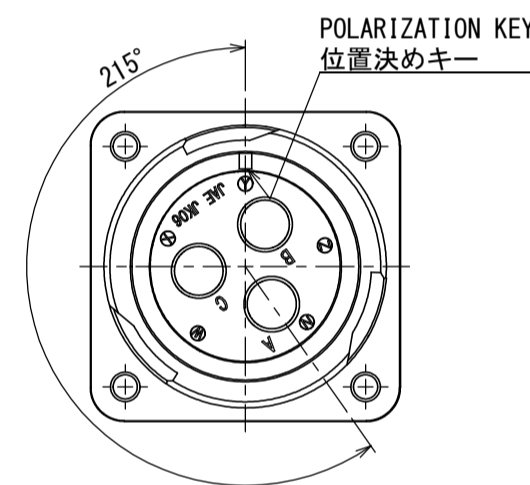
【MATING FACE SIDE OF CONNECTOR】 (NOTE4, 5)  
【コネクタ嵌合面】 (注4, 5)



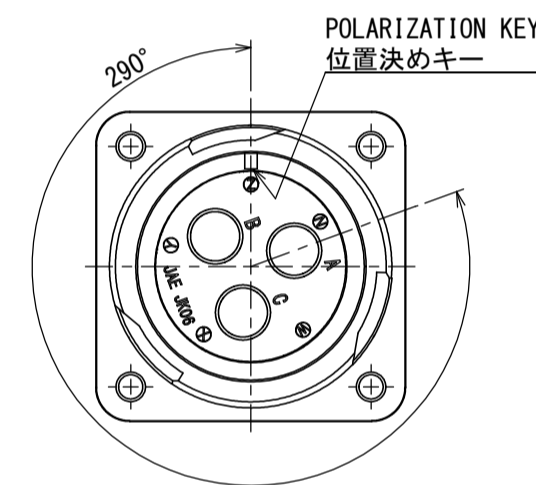
JK06AH03SW1-F0



JK06AH03SX1-F0



JK06AH03SY1-F0


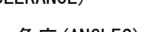
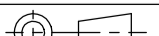


JK06AH03SZ1-F0

**仕様**  
**嵌合方式** : VG95234 規格準拠  
**配列** : 22-2 (#8:3芯)  
**適合電線** :  $\phi 4.4 \sim \phi 6.5\text{mm}$  (被覆外径)  
**質量** :  $95\text{g} \pm 10\%$  (本体)

5. 品名の「※」はインサート角度を示します。  
上図の嵌合面はノーマル(N)位置です。

9	PIN	3	STAINLESS STEEL	—	
8	GLAND NUT	1	ALUMINIUM ALLOY	ZINC PLATING	COLOR:BLACK SYSTEM INTERFERENCE COLOR
7	GROMMET	1	SYNTHETIC RUBBER	—	
6	FERRULE	1	SYNTHETIC RESIN	—	
5	RETAINING RING	1	COPPER ALLOY	ZINC PLATING	COLOR:BLACK SYSTEM INTERFERENCE COLOR
4	SET SCREW	1	STEEL	OXIDE FILM TREATMENT	COLOR:BLACK
3	PANEL GASKET	1	SYNTHETIC RUBBER	—	
2	SOCKET INSULATOR	1	SYNTHETIC RESIN	—	
1	SHELL	1	ALUMINIUM ALLOY	ZINC PLATING	COLOR:BLACK SYSTEM INTERFERENCE COLOR
符号 NO	名 称 DESCRIPTION	個 数 QTY	材 料 MATERIAL	仕 上 FINISH	備 考 REMARKS

NO.	DESCRIPTION	QTY.	MATERIAL	FINISH	REMARKS
仕様書 (SPECIFICATION)		第1版 (ORIGINAL DATE) 18/MAR/2019		尺度 (SCALE) 1:1	シリーズ (SERIES) JK06
JACS-50103 JAHL-50103		製図 DR. —		日本航空電子工業株式会社	
一般公差 (GENERAL TOLERANCE)		担当 CHK. K. KAJIHARA		名称 (TITLE)  JK06AH03S※1-F0	 <b>JAPAN AVIATION ELECTRONICS INDUSTRY, LTD.</b>
寸法 (DIMENSION)	角度 (ANGLES)	査閲 APPD. T. TAKESHITA			
× ± 0.8 × ± 0.4 × × ± 0.1 × × × ±	 ° ± °' ±	承認 APPD. E. MATSUMOTO			
単位 (UNIT) : mm					
				質量 (MASS) —	 図面番号 (DRAWING NO.) SJ121593
					版数 (VER.) 1