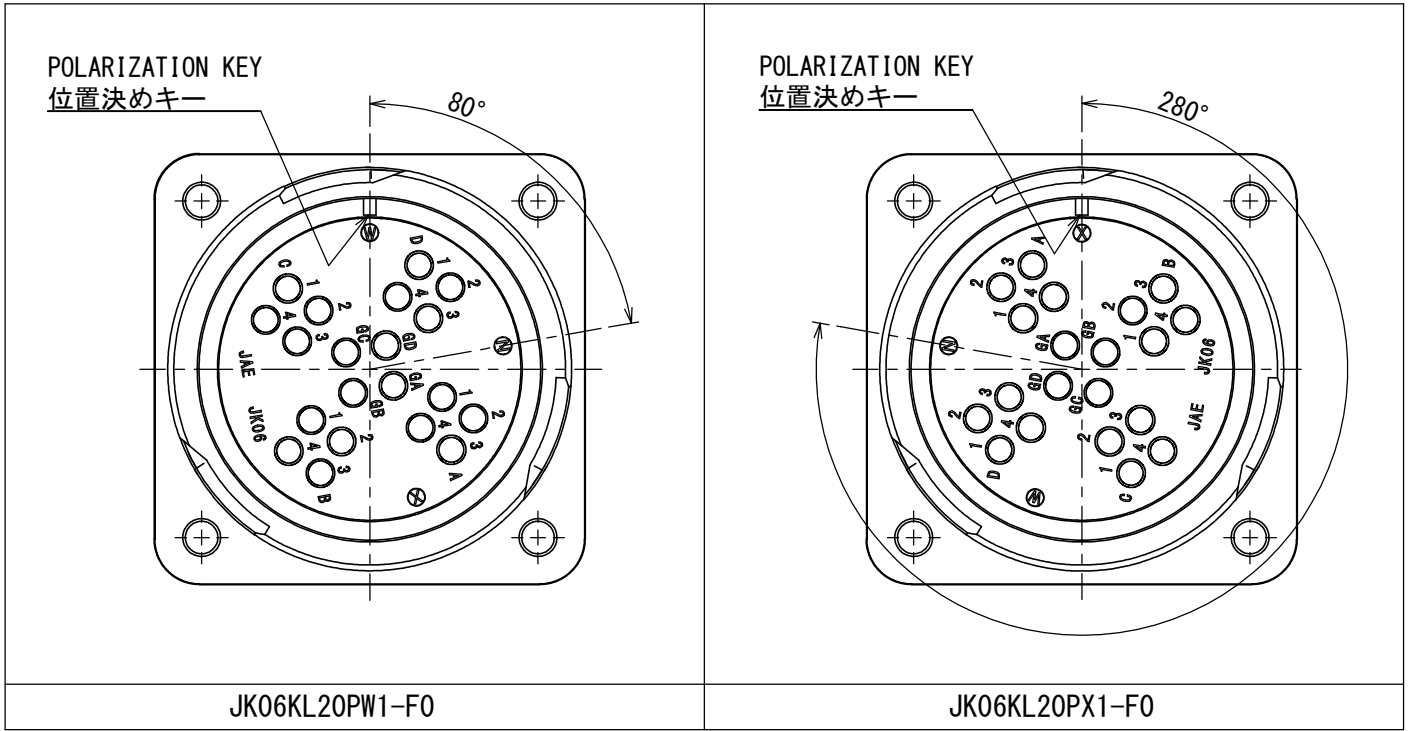


【MATING FACE SIDE OF CONNECTOR】 (NOTE4, 6)
【コネクタ嵌合面】 (注4, 6)



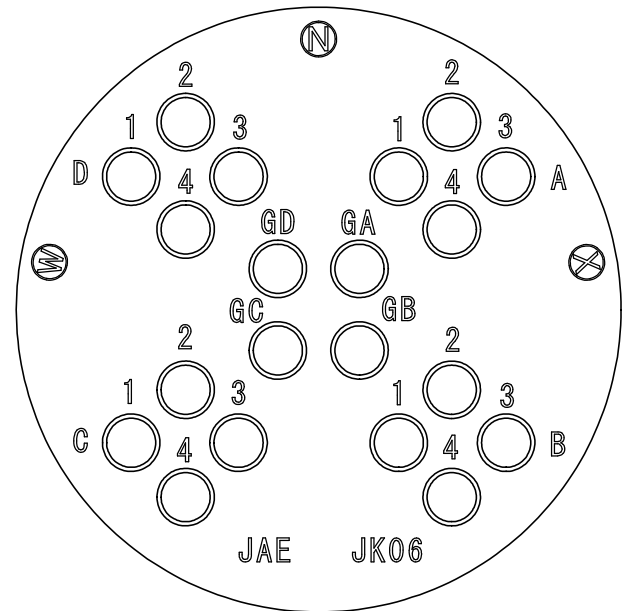
SPECIFICATION
MATING STRUCTURE : VG95234 STANDARD
INSERT ARRANGMENT : ORIGINAL (#16:20 CONTACTS)
MASS : 260g±10% (CONNECTOR)

仕様
嵌合方式 : VG95234 規格準拠
配列 : オリジナル (#16:20芯)
質量 : 260g±10% (本体)

- NOTE1. LOT No., COMPANY LOGO "JAE", AND PART NUMBER ARE MARKED IN THE AREA SHOWN. HOWEVER, THE SUFFIX "-F0" SHALL NOT BE MARKED.
2. THE MATING MARK, "O", ARE PAINTED YELLOW. (3 PLACES)
3. PIN CONTACTS ARE SOLD SEPARATELY. SEE JAHL-50103 FOR APPLICABLE CONTACTS.
4. INSERT POSITION HAS SETTING OF NORMAL (N), W, AND X.
5. CONDUIT ADAPTER MADE BY PMA COMPANY IS ATTACHED. LOOK AT MANUFACTURER CATALOG ABOUT DETAILS OF THEM.

CONDIT ADAPTER Order No.		
NVNV-M406-8	NVNV-M406-13	BVNV-M406
MVNV-M406-8	MVNV-M406-13	SVNV-M406

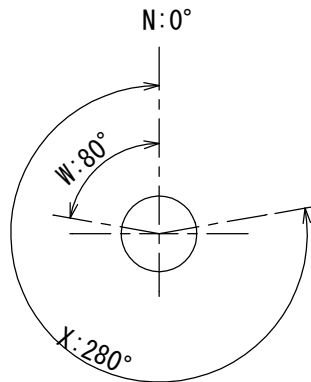
6. STAR "※" IN THE PART NUMBER DENOTES INSERT POSITION. MATING FACE OF UPPER FIGURE IS NORMAL (N) POSITION.



- 注1. 図示の位置にロット番号、社名、及び品名を刻印表示します。但し、末尾"-F0"の表示はありません。
2. 嵌合確認マーク"O"を黄色ペイントします。(3箇所)
3. ピンコンタクトは別売品です。適合ピンコンタクトについては、「JAHL-50103」を参照して下さい。
4. インサート角度はノーマル(N)の他にW、Xの設定があります。
5. この部分には下記品番のPMA社製コンジットアダプターが接続可能です。コンジットアダプターの詳細はメーカーカタログを参照してください。

コンジットアダプター品番		
NVNV-M406-8	NVNV-M406-13	BVNV-M406
MVNV-M406-8	MVNV-M406-13	SVNV-M406

6. 品名の「※」はインサート角度を示します。上図の嵌合面はノーマル (N) 位置です。



JK06KL20PN1-F0
N, W, X

INSERT POSITION (NOTE4)
インサート角度 (注4)

11	SEMS SCREW	2	STAINLESS STEEL	—	
10	PIN	3	STAINLESS STEEL	—	
9	CLAMP SADDLE	2	ALUMINIUM ALLOY	ZINC PLATING	COLOR:BLACK SYSTEM INTERFERENCE COLOR
8	CABLE CLAMP	1	SYNTHETIC RESIN	—	
7	"O"RING	1	SYNTHETIC RUBBER	—	
6	ENDBELL	1	ALUMINIUM ALLOY	ZINC PLATING	COLOR:BLACK SYSTEM INTERFERENCE COLOR
5	RETAINING RING	1	COPPER ALLOY	ZINC PLATING	COLOR:BLACK SYSTEM INTERFERENCE COLOR
4	SET SCREW	1	STEEL	OXIDE FILM TREATMENT	COLOR:BLACK
3	PANEL GASKET	1	SYNTHETIC RUBBER	—	
2	PIN INSULATOR	1	SYNTHETIC RESIN	—	
1	SHELL	1	ALUMINIUM ALLOY	ZINC PLATING	COLOR:BLACK SYSTEM INTERFERENCE COLOR
符号 NO.	名 称 DESCRIPTION	個 数 QTY.	材 料 MATERIAL	仕 上 FINISH	備 考 REMARKS

仕様書 (SPECIFICATION) JACS-50103 JAHL-50103	第1版 (ORIGINAL DATE) 03/JUL/2019	尺度 (SCALE) 1:1	シリーズ (SERIES) JK06	日本航空電子工業株式会社
一般公差 (GENERAL TOLERANCE)	製図 DR.	名称 (TITLE)	JK06KL20P※1-F0	JAPAN AVIATION ELECTRONICS INDUSTRY, LTD.
寸法 (DIMENSION)	担当 CHK.	承認 APPD.		図面番号 (DRAWING NO.) SJ121792
角度 (ANGLES)	承認 APPD.			版数 (VER.) 1
単位 (UNIT) : mm				