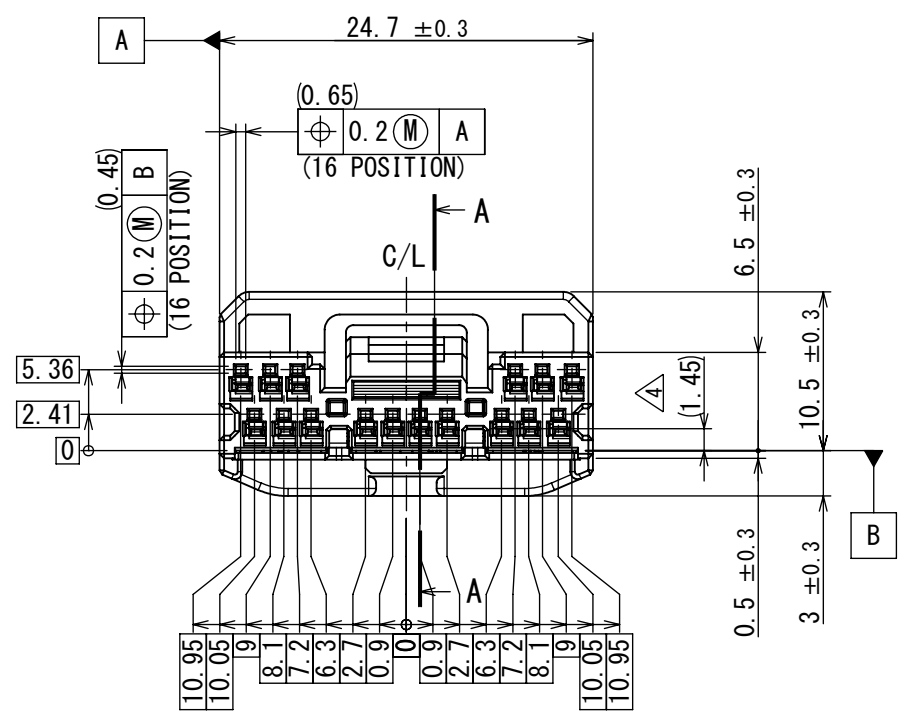
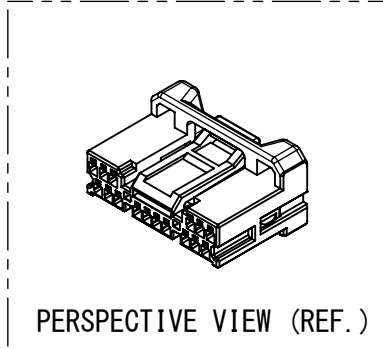
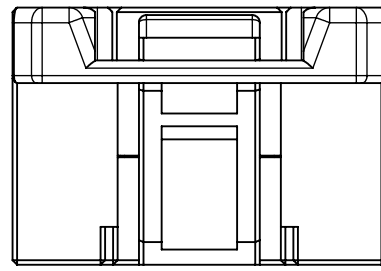


図面番号 (DRAWING NO.) SJ114782



ASSEMBLY LOT NUMBER
組立ロット番号

MATERIAL
材料名

COMPANY LOGO
社標

DIE MARK
キャビティ番号

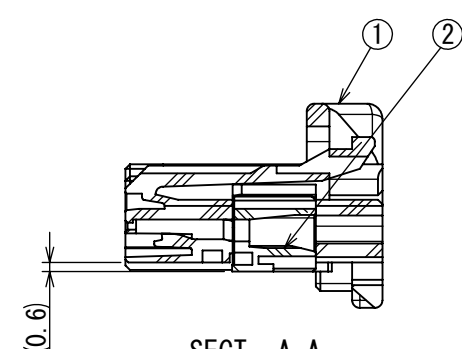
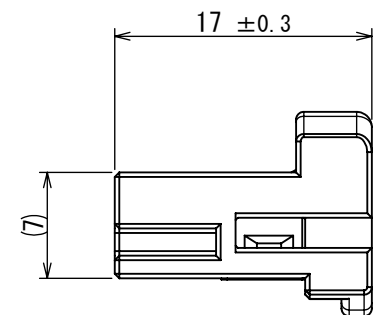
MOLDING LOT NUMBER
成形ロット番号

TABLE 1
表1

NO.	DRAWING NO. 図番	DESCRIPTION 名称	QTY. 数量	APPLICABLE TERMINAL 適用端子	APPLICABLE WIRE 適用電線	REMARKS 備考
1	SJ114781	② MX77A016HF1	1	—	—	—
2	—	② MX77A016SF1	—	② MX77S13K*F*	SHOWN AT JAHL-11086	—
2-1	SJ113565	② MX77S13K5F1	(16)	←	CHFUS, CIVUS0.13 (OUTER DIAMETER SIZE: φ0.85)	APPLY ALL PLACES
2-2	SJ113566	② MX77S13K4F1	(16) (4)	←	CHFUS, CIVUS0.35 (OUTER DIAMETER SIZE: φ1.10) AVSS0.3, AESSX0.3f (OUTER DIAMETER SIZE: φ1.40)	APPLY ALL PLACES APPLY TO PART
2-3	SJ116307	② MX77S13K4F2	(16)	←	CHFUS, CIVUS0.22 (OUTER DIAMETER SIZE: φ0.95)	APPLY ALL PLACES

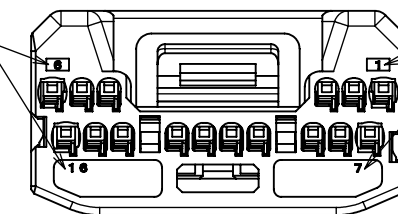
NOTE1. COUNTERPART CONNECTOR AND APPLICABLE TERMINALS ARE SHOWN TABLE 1.

注1. 本コネクタの相手側と適用端子は表1を参照のこと。



SECT. A-A

TERMINAL NUMBER
端子番号


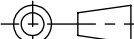


TERMINAL NUMBER
端子番号

SECT. A-A
TERMINAL ASSEMBLY CONDITION (REF.)
断面A-A
端子装着後のリテーナ本係止状態 (参考)

③ AVSS 0.3, AESSX 0.3f APPLICABLE PLACES
AVSS 0.3, AESSX 0.3f 適用箇所
WIRE PLACEMENT (SCALE 1:1)
電線配置図 (尺度 1:1)

2	RETAINER	1	PBT	—	COLOR: GRAY
1	HOUSING	1	PBT	—	COLOR: BLACK
符号 NO.	名 称 DESCRIPTION	個 数 QTY.	材 料 MATERIAL	仕 上 FINISH	備 考 REMARKS

仕様書 (SPECIFICATION) JACS-11086 etc. △4 JAHL-11086		第1版 (ORIGINAL DATE) 07/MAR/2016		尺度 (SCALE) 2 : 1		シリーズ (SERIES) △2 MX77		日本航空電子工業株式会社		図面番号 (DRAWING NO.) SJ114782	版数 (VER.) 4
一般公差 (GENERAL TOLERANCE) 寸法 (DIMENSION) ± × ± ×× ± ××× ±		製造 DR.	—	名称 (TITLE) MX77A016SF1 △2		 JAPAN AVIATION ELECTRONICS INDUSTRY, LTD.					
		担当 CHK.	K. HASEBE								
		査閲 APPD.	—								
		承認 APPD.	K. KAWASE								
		シート (SHEET NO.) 1 OF 1		質量 (MASS) 2.5g							

DGF-C-212J (20.07)

