

993611CS
(ON DRAWING NO.)

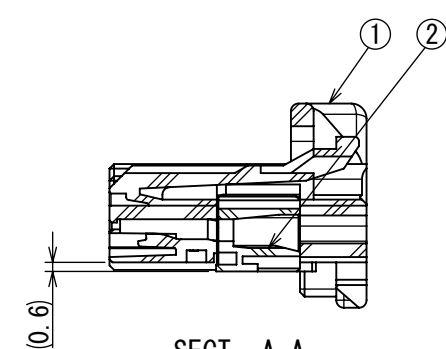
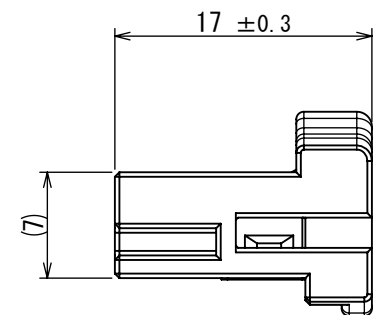
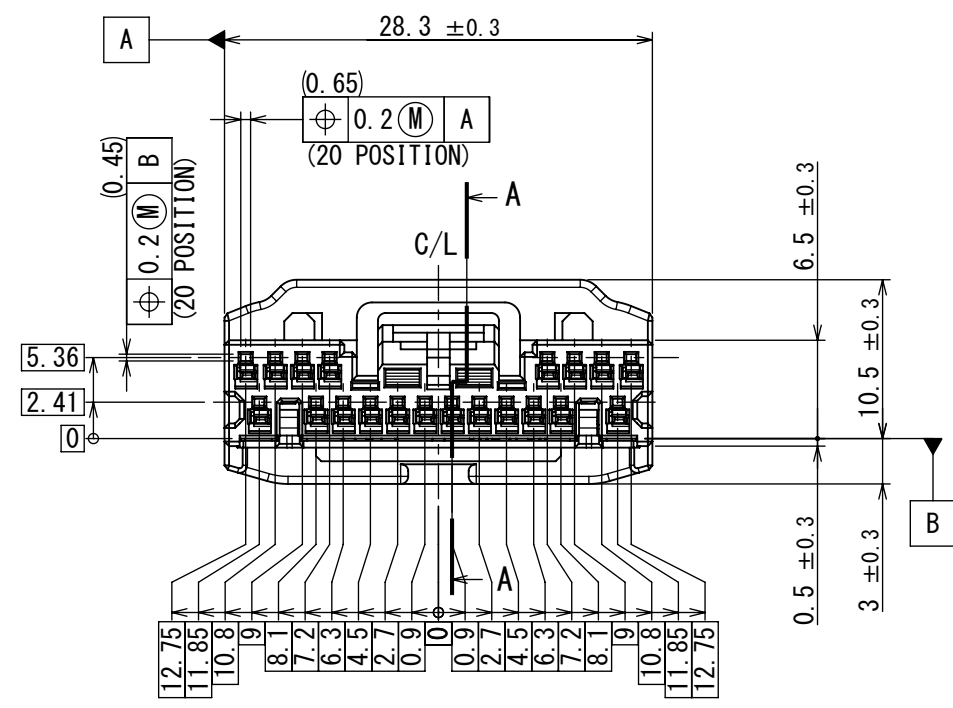
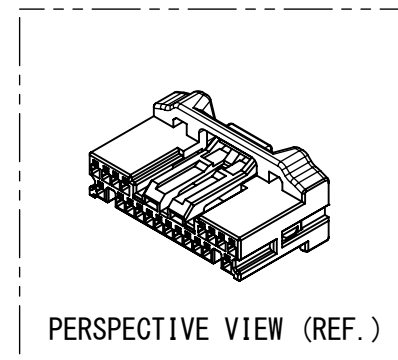
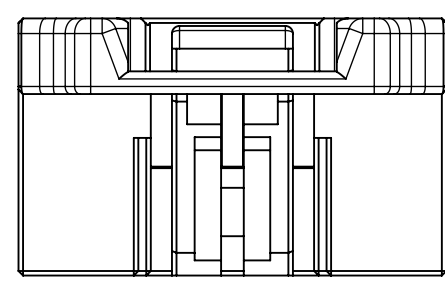
版数 VER.	年月日 DATE	CN NO.	変更内容 DESCRIPTION	製図 DR.	担当 CHK.	査閲 APPD.	承認 APPD.
2	28/FEB/2017	020396	CHANGE OF TITLE AND SERIES etc.	—	T. FUJITA	K. HASEBE	K. KAWASE
3	11/OCT/2021	041782	ADD THE APLICABLE WIRE AESSX0.3f.	S. TAKIZAWA	A. HOUJOU	T. OMODACHI	Y. WATANABE

TABLE 1
表1

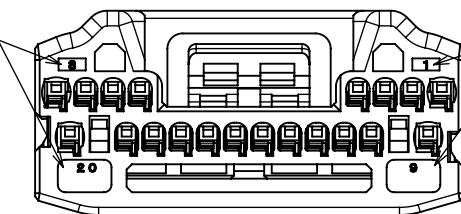
NO.	DRAWING NO. 図番	DESCRIPTION 名称	QTY. 数量	APPLICABLE TERMINAL 適用端子	APPLICABLE WIRE 適用電線	REMARKS 備考
1	SJ113935	△2 MX77A020HF1	1	—	—	—
2	—	△2 MX77A020SF1	—	△2 MX77S13K*F*	SHOWN AT JAHL-11086	—
2-1	SJ113565	△2 MX77S13K5F1	(20)	←	CHFUS, CIVUS0.13 (OUTER DIAMETER SIZE: φ0.85)	APPLY ALL PLACES
2-2	SJ113566	△2 MX77S13K4F1	(20)	←	CHFUS, CIVUS0.35 (OUTER DIAMETER SIZE: φ1.10)	APPLY ALL PLACES
			(4)	←	AVSS0.3, AESSX0.3f (OUTER DIAMETER SIZE: φ1.40)	APPLY TO PART
2-3	SJ116307	△2 MX77S13K4F2	(20)	←	CHFUS, CIVUS0.22 (OUTER DIAMETER SIZE: φ0.95)	APPLY ALL PLACES

NOTE1. COUNTERPART CONNECTOR AND APPLICABLE TERMINALS ARE SHOWN TABLE 1.

注1. 本コネクタの相手側と適用端子は表1を参照のこと。



TERMINAL NUMBER
端子番号



TERMINAL NUMBER
端子番号

ASSEMBLY LOT NUMBER
組立ロット番号

COMPANY LOGO
社標

DIE MARK
キャビティ番号


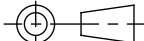
MATERIAL
材料名

MOLDING LOT NUMBER
成形ロット番号

SECT. A-A
TERMINAL ASSEMBLY CONDITION (REF.)
断面A-A
端子装着後のリテーナ本係止状態 (参考)

△3 AVSS 0.3, AESSX 0.3f APPLICABLE PLACES
AVSS 0.3, AESSX 0.3f 適用箇所
WIRE PLACEMENT (SCALE 1:1)
電線配置図 (尺度 1:1)

2	RETAINER	1	PBT	—	COLOR: GRAY
1	HOUSING	1	PBT	—	COLOR: BLACK
符号 NO.	名称 DESCRIPTION	個数 QTY.	材料 MATERIAL	仕上 FINISH	備考 REMARKS

仕様書 (SPECIFICATION) JACS-11086 JAHL-11086		第1版 (ORIGINAL DATE) 07/MAR/2016		尺度 (SCALE) 2 : 1		シリーズ (SERIES) △ MX77		日本航空電子工業株式会社	
一般公差 (GENERAL TOLERANCE)		製図 DR.		名称 (TITLE) MX77A020SF1 △		<div> JAPAN AVIATION ELECTRONICS INDUSTRY, LTD.</div>			
寸法 (DIMENSION)	角度 (ANGLES)	担当 CHK.		査閲 APPD.					
		承認 APPD.		承認 APPD.					
単位 (UNIT) : mm		シート (SHEET NO.)		質量 (MASS) 2.8g		<div></div>		図面番号 (DRAWING NO.) SJ113936	
								版数 (VER.) 3	