

図面番号 (DRAWING NO.) SJ114908

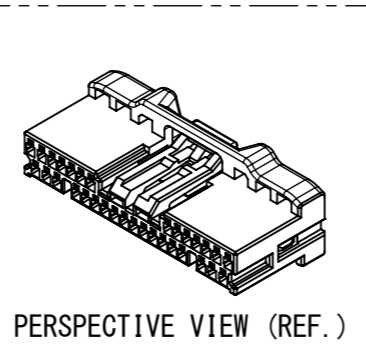
版数 VER.	年月日 DATE	CN NO.	変更内容 DESCRIPTION	製図 DR.	担当 CHK.	査閲 APPD.	承認 APPD.
2	11/OCT/2021	041782	ADD THE APLICABLE WIRE AESSX0.3f.	S. TAKIZAWA	A. HOUJOU	T. OMODACHI	Y. WATANABE

TABLE 1  
表1

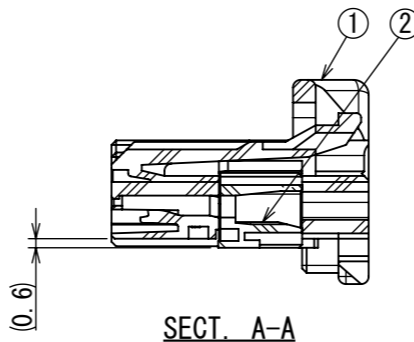
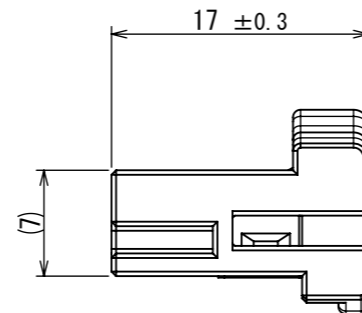
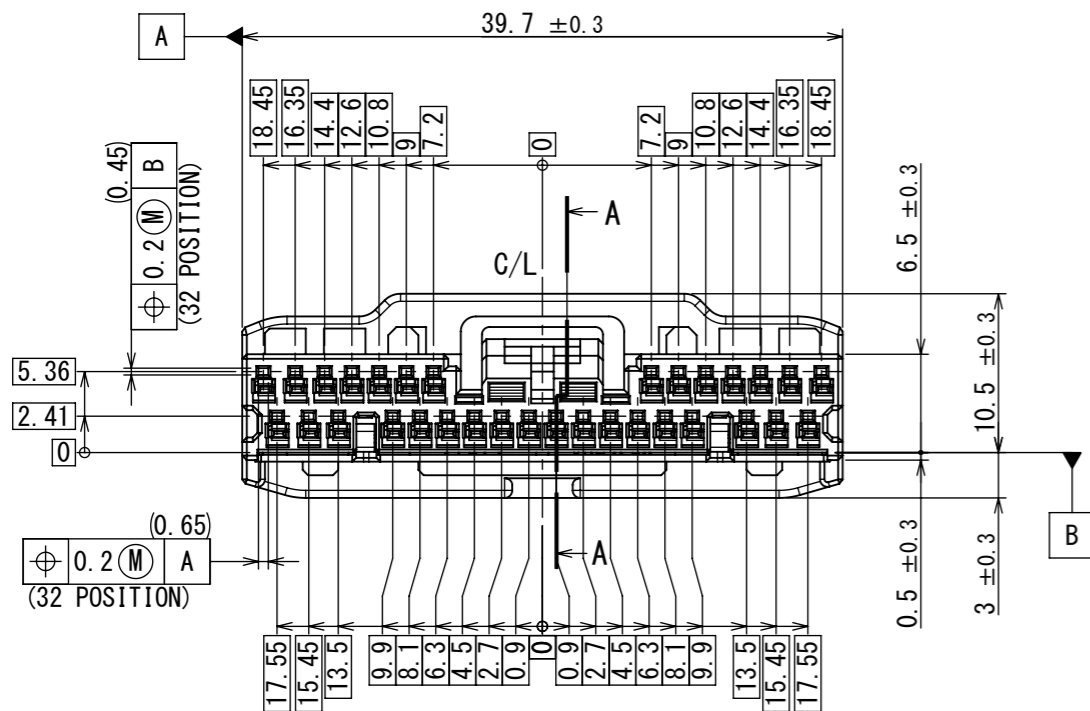
NO.	DRAWING NO. 図番	DESCRIPTION 名称	QTY. 数量	APPLICABLE TERMINAL 適用端子	APPLICABLE WIRE 適用電線	REMARKS 備考
1	SJ114907	MX77A032HF1	1	—	—	—
2	—	MX77A032SF1	—	MX77S13K*F*	SHOWN AT JAHL-11086	—
2-1	SJ113565	MX77S13K5F1	(32)	←	CHFUS, CIVUS0. 13 (OUTER DIAMETER SIZE: $\phi$ 0.85)	APPLY ALL PLACES
2-2	SJ113566	MX77S13K4F1	(32)	←	CHFUS, CIVUS0. 35 (OUTER DIAMETER SIZE: $\phi$ 1.10)	APPLY ALL PLACES
			(8)	←	AVSS0. 3, AESSX0. 3f (OUTER DIAMETER SIZE: $\phi$ 1.40)	APPLY TO PART
2-3	SJ116307	MX77S13K4F2	(32)	←	CHFUS, CIVUS0. 22 (OUTER DIAMETER SIZE: $\phi$ 0.95)	APPLY ALL PLACES

NOTE1. COUNTERPART CONNECTOR AND APPLICABLE TERMINALS ARE SHOWN TABLE 1.

注1. 本コネクタの相手側と適用端子は表1を参照のこと。

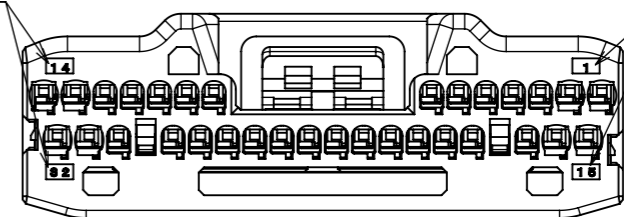


PERSPECTIVE VIEW (REF.)

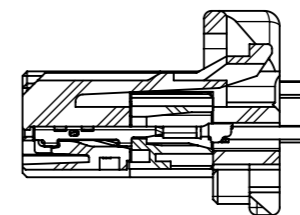


SECT. A-A

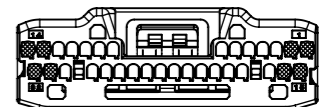
TERMINAL NUMBER  
端子番号



TERMINAL NUMBER  
端子番号

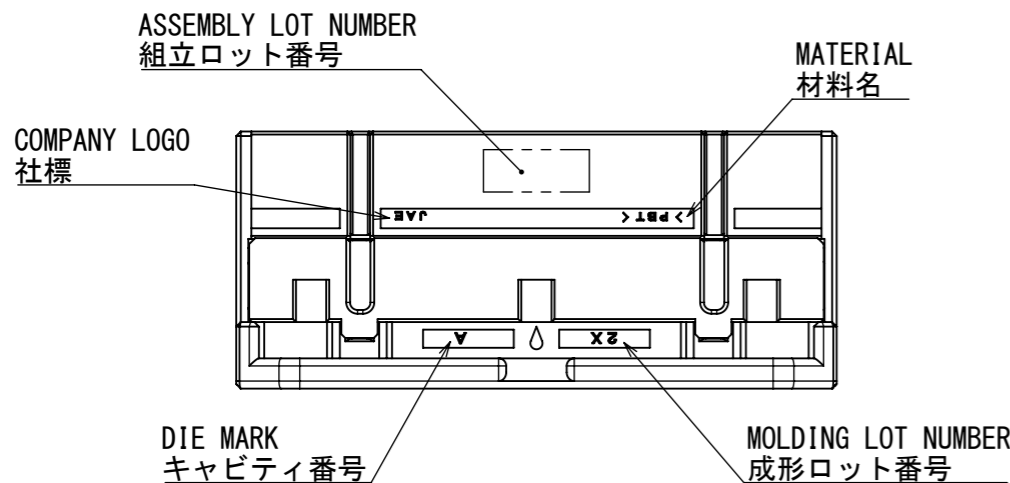


SECT. A-A  
TERMINAL ASSEMBLY CONDITION (REF.)  
断面A-A  
端子装着後のリテーナ本係止状態 (参考)



AVSS 0.3, AESSX 0.3f APPLICABLE PLACES  
AVSS 0.3, AESSX 0.3f 適用箇所

WIRE PLACEMENT (SCALE 1:1)  
電線配置図 (尺度 1:1)



2	RETAINER	1	PBT	—	COLOR: GRAY
1	HOUSING	1	PBT	—	COLOR: BLACK
符号 NO.	名称 DESCRIPTION	個数 QTY.	材料 MATERIAL	仕上 FINISH	備考 REMARKS

仕様書 (SPECIFICATION) JACS-11086 JAHL-11086		第1版 (ORIGINAL DATE) 05/SEP/2017		尺度 (SCALE) 2:1		シリーズ (SERIES) MX77		日本航空電子工業株式会社 JAE	
一般公差 (GENERAL TOLERANCE)		製図 DR.		名称 (TITLE) MX77A032SF1		JAPAN AVIATION ELECTRONICS INDUSTRY, LTD.		図面番号 (DRAWING NO.) SJ114908	
寸法 (DIMENSION)		担当 CHK.		質量 (MASS) 4.0g		シール (SHEET NO.) 1 OF 1		版数 (VER.) 2	
角度 (ANGLES)		査閲 APPD.		承認 APPD.		承認 APPD.		承認 APPD.	
単位 (UNIT): mm		承認 APPD.		承認 APPD.		承認 APPD.		承認 APPD.	