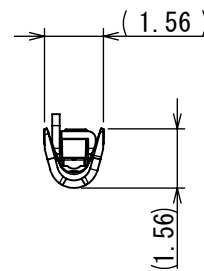
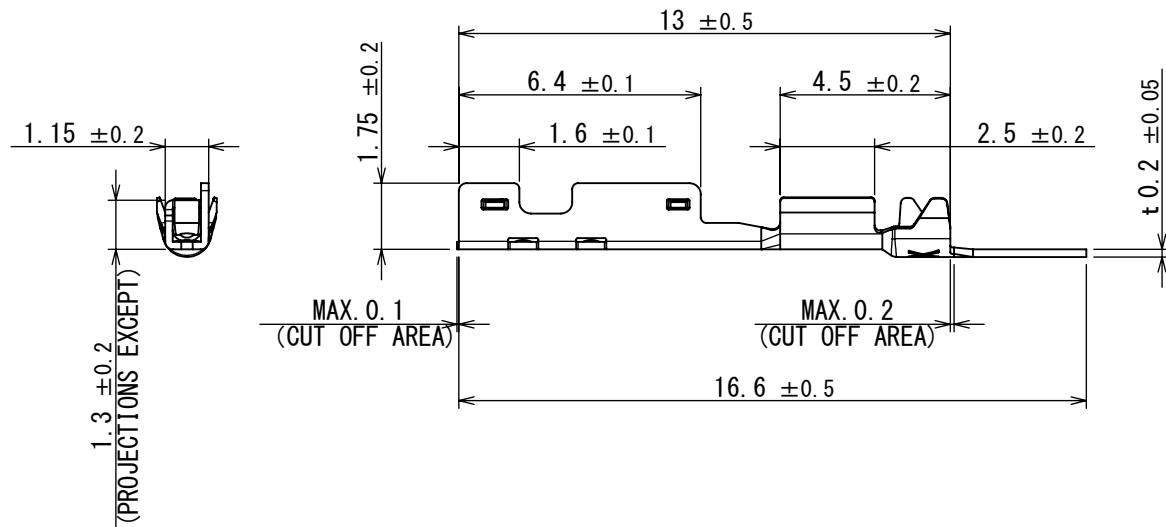
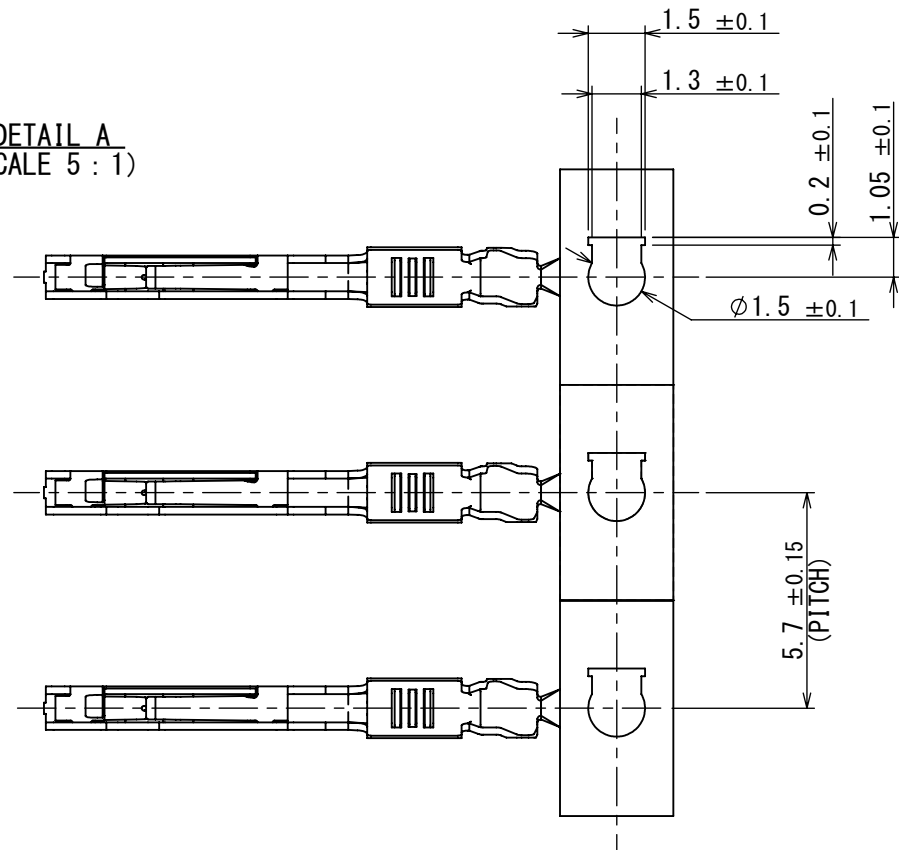
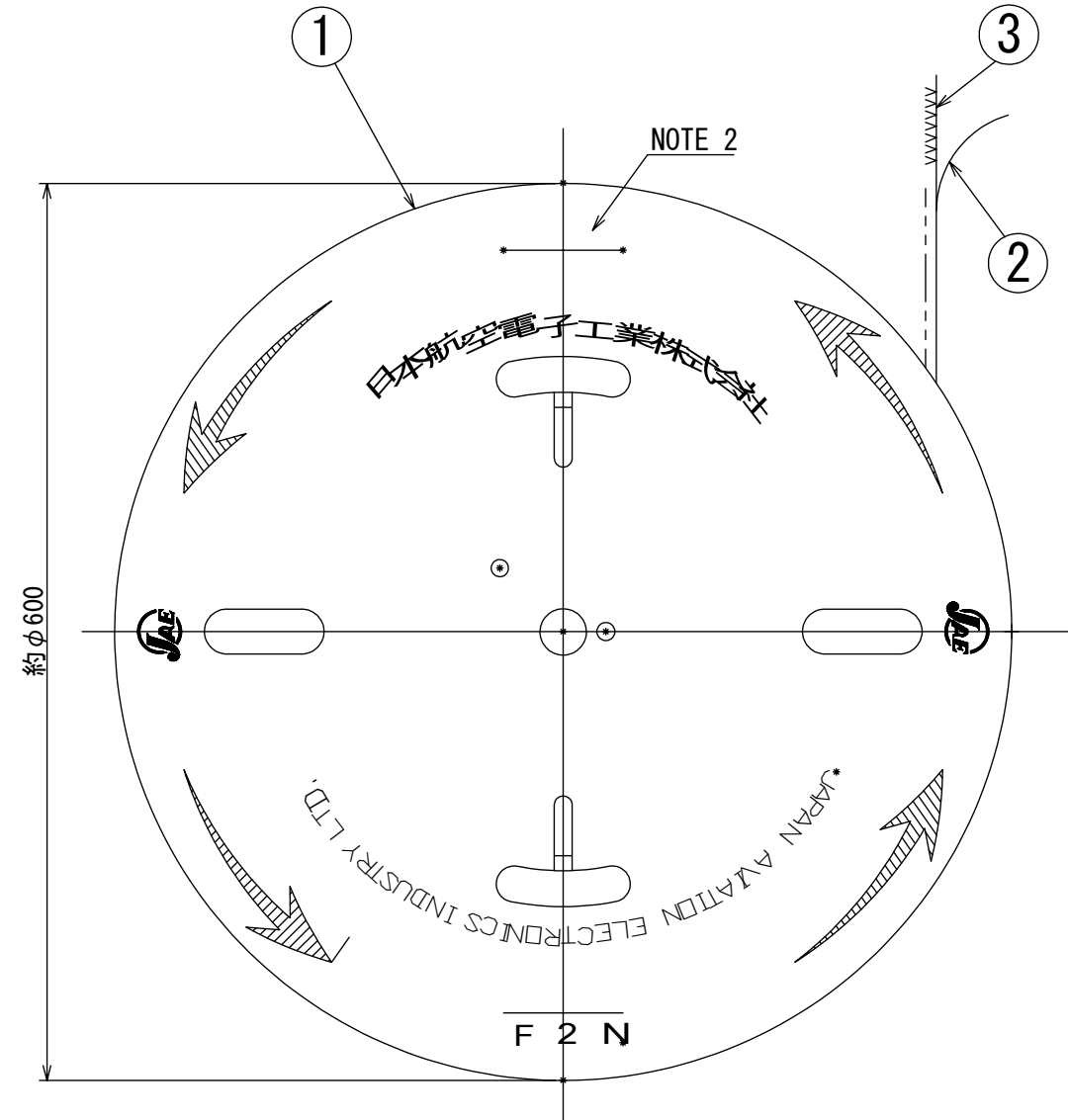
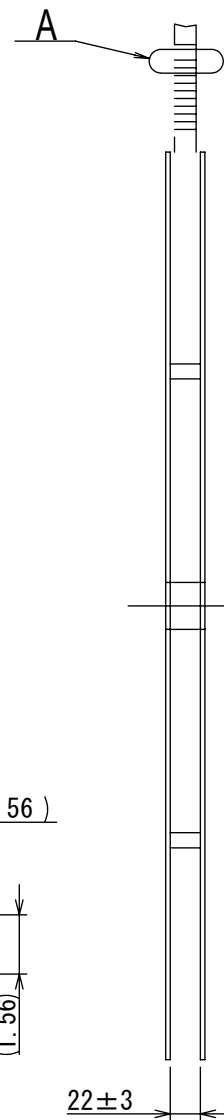


995311CS  
(ON DRAWING NO.)

DETAIL A  
(SCALE 5 : 1)



版数 VER.	年月日 DATE	CN NO.	変更内容 DESCRIPTION	製図 DR.	担当 CHK.	査閲 APPD.	承認 APPD.
2	28/FEB/2017	020396	CHANGE OF TITLE AND SERIES.	—	T. FUJITA	K. HASEBE	K. KAWASE
3	18/JUN/2021	040389	CORRECTION OF ERRONEOUS ESCRIPTION.	—	Y. YAMADA	—	Y. WATANABE



3	FEMALE TERMINAL	13000	COPPER ALLOY	TIN PLATING	—
2	TAPE	1	PAPER	—	—
1	REEL	1	PAPER	—	—
符号 NO.	名称 DESCRIPTION	個数 QTY.	材料 MATERIAL	仕上 FINISH	備考 REMARKS

仕様書 (SPECIFICATION) JACS-11086 JABL-11086		第1版 (ORIGINAL DATE) 07/SEP/2016		尺度 (SCALE) 5:1		シリーズ (SERIES) MX77		日本航空電子工業株式会社	
一般公差 (GENERAL TOLERANCE)		製図 DR.		名称 (TITLE) MX77S13K5F1		JAE		JAPAN AVIATION ELECTRONICS INDUSTRY, LTD.	
寸法 (DIMENSION)		担当 CHK.		質量 (MASS) 0.08g		図面番号 (DRAWING NO.) SJ113565		版数 (VER.) 3	
角度 (ANGLES)		査閲 APPD.							
単位 (UNIT) : mm		承認 APPD.							

③ NOTE1. APPLICABLE WIRE : CHFUS/CIVUS 0.13mm<sup>2</sup>. (OUTER DIAMETER SIZE : φ0.85)  
2. PART NUMBER & DRAWING NUMBER & QUANTITY SHALL BE DESCRIBER AS INDICATED.  
3. THE SHEARED EDGES OF CONTACT ARE NOT PLATED.

③ 注1. 適用電線 : CHFUS/CIVUS 0.13mm<sup>2</sup>. (被覆外径 : φ0.85)  
注2. 図示の位置に品名、図番、数量を記載する。  
注3. せん断面にめっきは付かない。

DCF-C-212H(12.08)

0 10 20 30 40 50 60 70 80 90 100

S/W