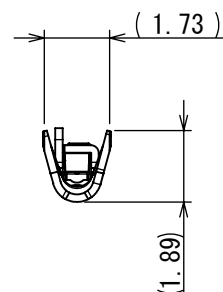
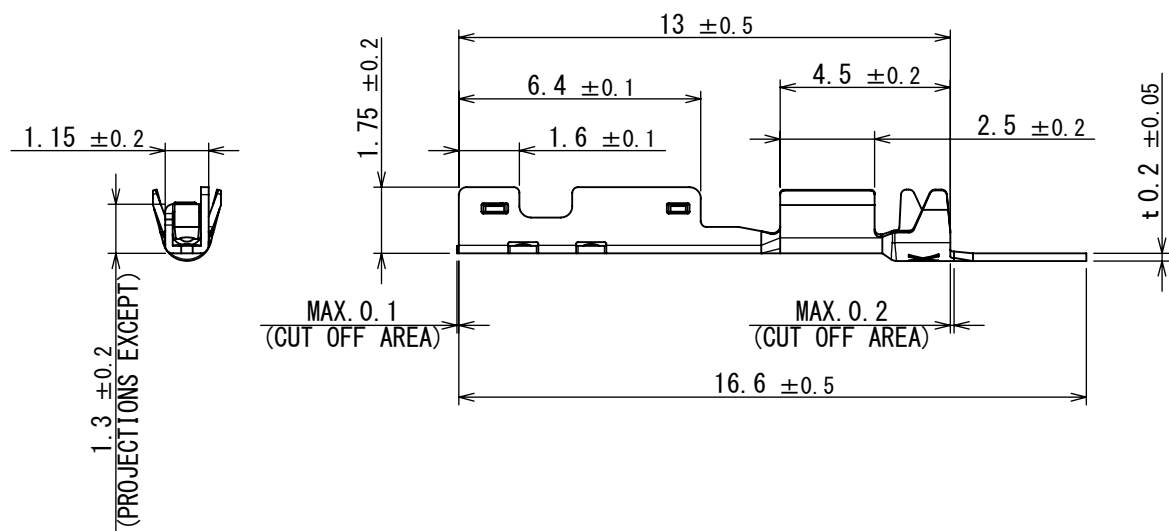
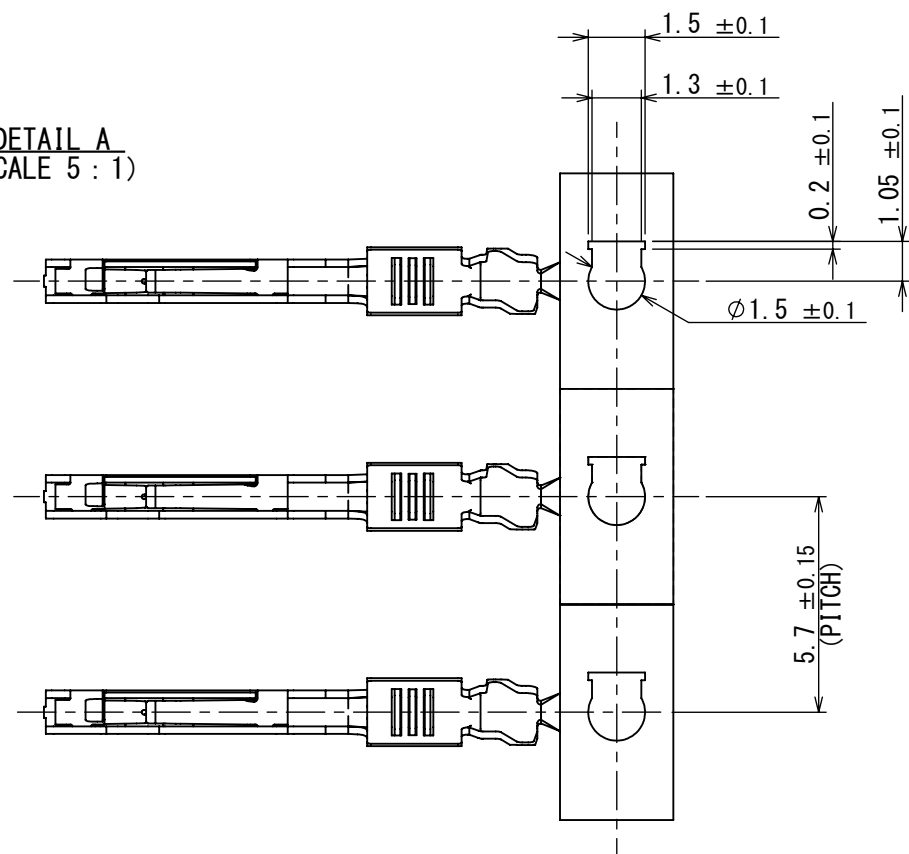
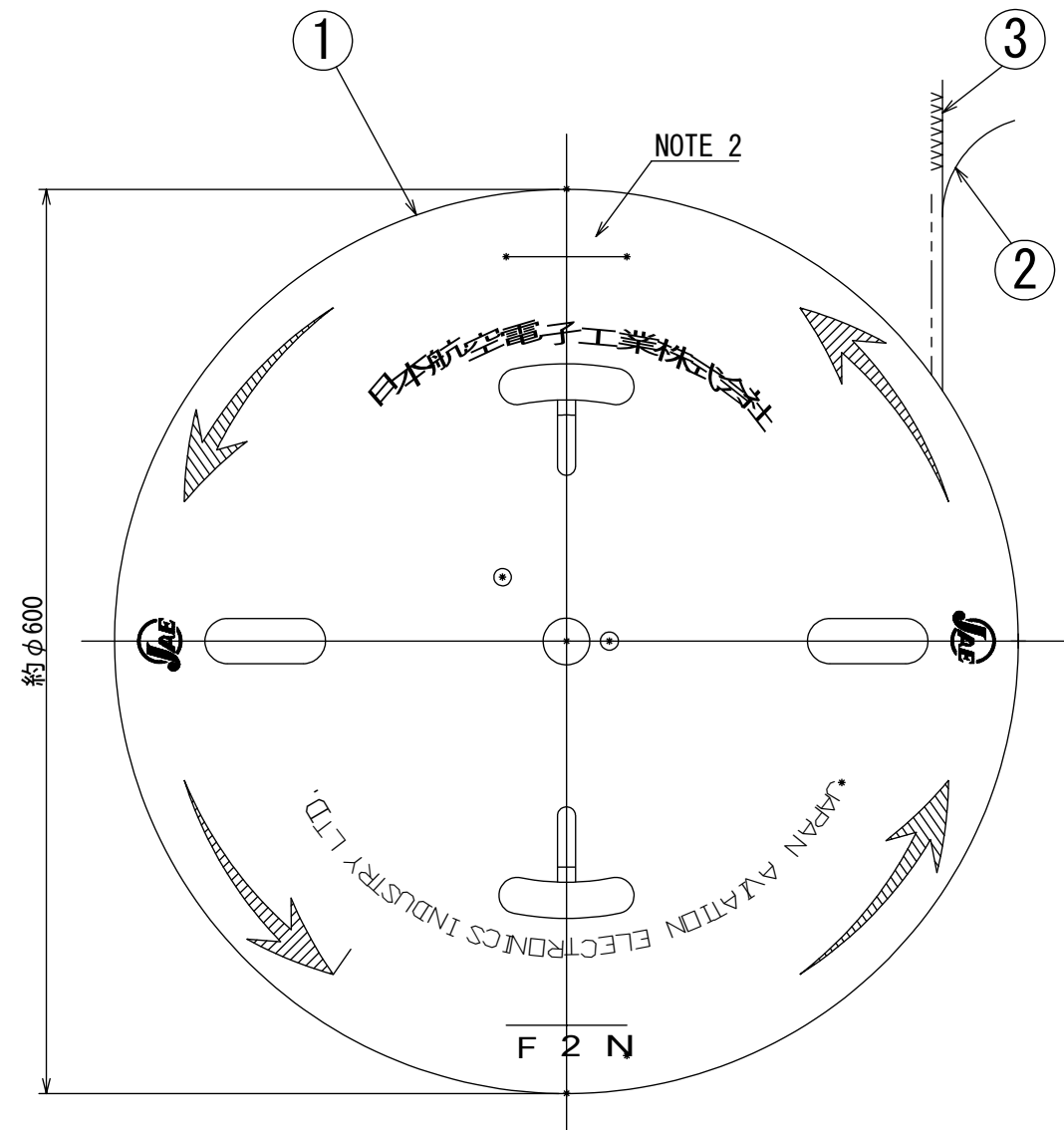
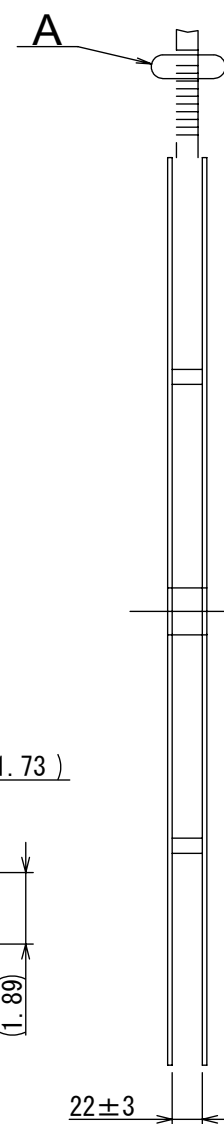


SJ116307
(DRAWING NO.)

DETAIL A
(SCALE 5 : 1)



版数 VER.	年月日 DATE	CN NO.	変更内容 DESCRIPTION	製図 DR.	担当 CHK.	査閲 APPD.	承認 APPD.
2	28/FEB/2017	020396	CHANGE OF TITLE AND SERIES.	—	T. FUJITA	K. HASEBE	K. KAWASE
3	21/JUN/2021	040389	CORRECTION OF ERRONEOUS ESCRIPTION.	—	Y. YAMADA	—	Y. WATANABE



③ NOTE1. APPLICABLE WIRE : CHFUS/CIVUS 0.22mm². (OUTER DIAMETER SIZE : φ0.95)
2. PART NUMBER & DRAWING NUMBER & QUANTITY SHALL BE DESCRIBED AS INDICATED.
3. THE SHEARED EDGES OF CONTACT ARE NOT PLATED.

③ 注1. 適用電線 : CHFUS/CIVUS 0.22mm². (被覆外径 : φ0.95)
注2. 図示の位置に品名、図番、数量を記載する。
注3. せん断面にめっきは付かない。

3	FEMALE TERMINAL	13000	COPPER ALLOY	TIN PLATING	—
2	TAPE	1	PAPER	—	—
1	REEL	1	PAPER	—	—
符号 NO.	名 称 DESCRIPTION	個 数 QTY.	材 料 MATERIAL	仕 上 FINISH	備 考 REMARKS

仕様書 (SPECIFICATION) JACS-11086 JAHL-11086		第1版 (ORIGINAL DATE) 07/SEP/2016		尺度 (SCALE) 5:1	シリーズ (SERIES) ② MX77	日本航空電子工業株式会社 JAE JAPAN AVIATION ELECTRONICS INDUSTRY, LTD.	図面番号 (DRAWING NO.) SJ116307	版数 (VER.) 3
一般公差 (GENERAL TOLERANCE) 寸法 (DIMENSION) ×° ± ×°×' ± ×× ± ××× ± ×××× ±		担当 CHK. 査閲 APPD. 承認 APPD. K. HASEBE — K. KAWASE		名称 (TITLE) MX77S13K4F2 ②	質量 (MASS) 0.08g			