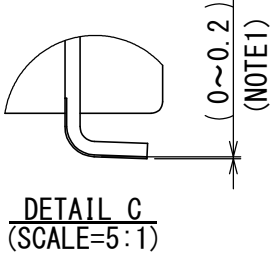
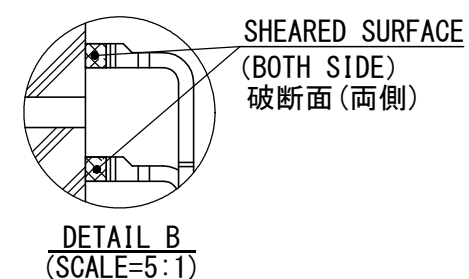
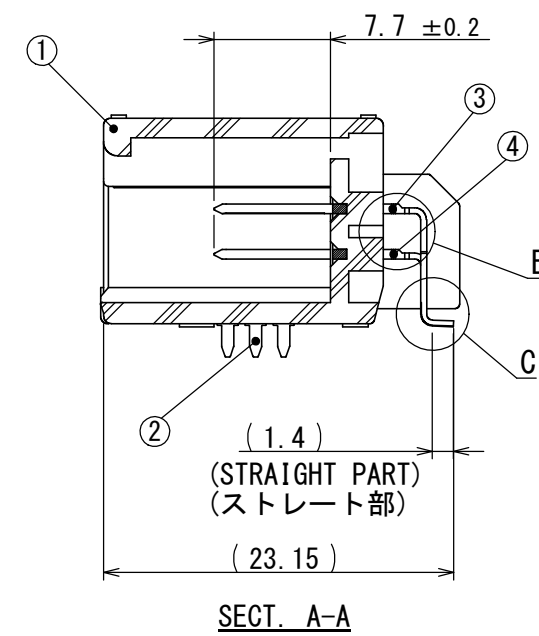


FIG. 1



NOTE1. THE TIP OF THE TERMINAL SHALL BE CLOSER (0~0.2) THAN THE BOTTOM TO PCB.
NOTE2. COUNTERPART CONNECTOR IS THE MX34032SF5 (SJ114627).
注1. 端子足部の根元と先端の関係は根元より、先端が実装面側 (0~0.2) にある事。
注2. 本コネクタのかん合相手は、MX34032SF5 (SJ114627) である。

4	TERMINAL-2	16	COPPER ALLOY	TIN PLATING	-
3	TERMINAL-1	16	COPPER ALLOY	TIN PLATING	-
2	LEG	2	BRASS	TIN PLATING	-
1	HOUSING	1	PPS-GF40	-	COLOR:GREEN
符号 NO.	名称 DESCRIPTION	個数 QTY	材料 MATERIAL	仕上 FINISH	備考 REMARKS
仕様書 (SPECIFICATION) JACS-1754-10 JAHL-1754		第1版 (ORIGINAL DATE) 12/MAR/2014		尺度 (SCALE) 2:1	シリーズ (SERIES) MX34
一般公差 (GENERAL TOLERANCE)		製図 DR.	T. MAEDA	名称 (TITLE) MX34R32HFDT	日本航空電子工業株式会社
寸法 (DIMENSION)		担当 CHK.	A. OONO	承認 APPD.	JAE JAPAN AVIATION ELECTRONICS INDUSTRY, LTD.
角度 (ANGLES)		承認 APPD.		質量 (MASS)	図面番号 (DRAWING NO.) SJ114628
単位 (UNIT)					版数 (VER.) 1