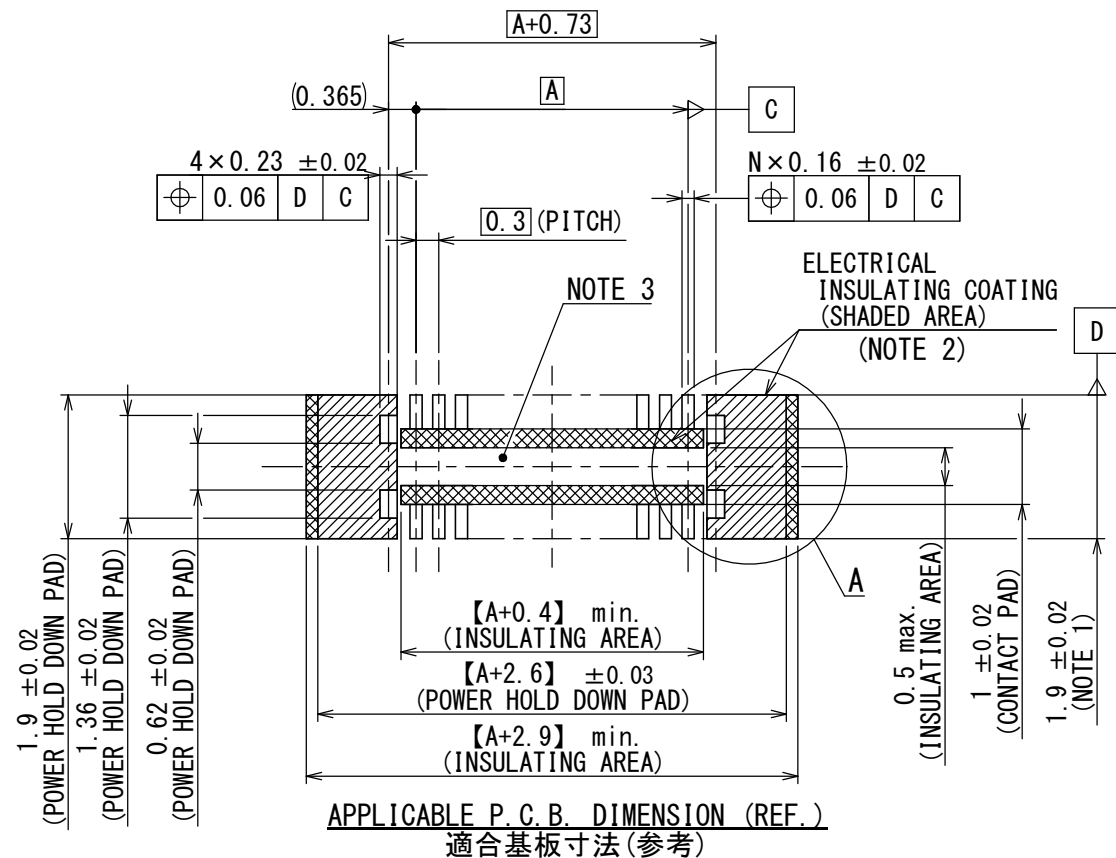
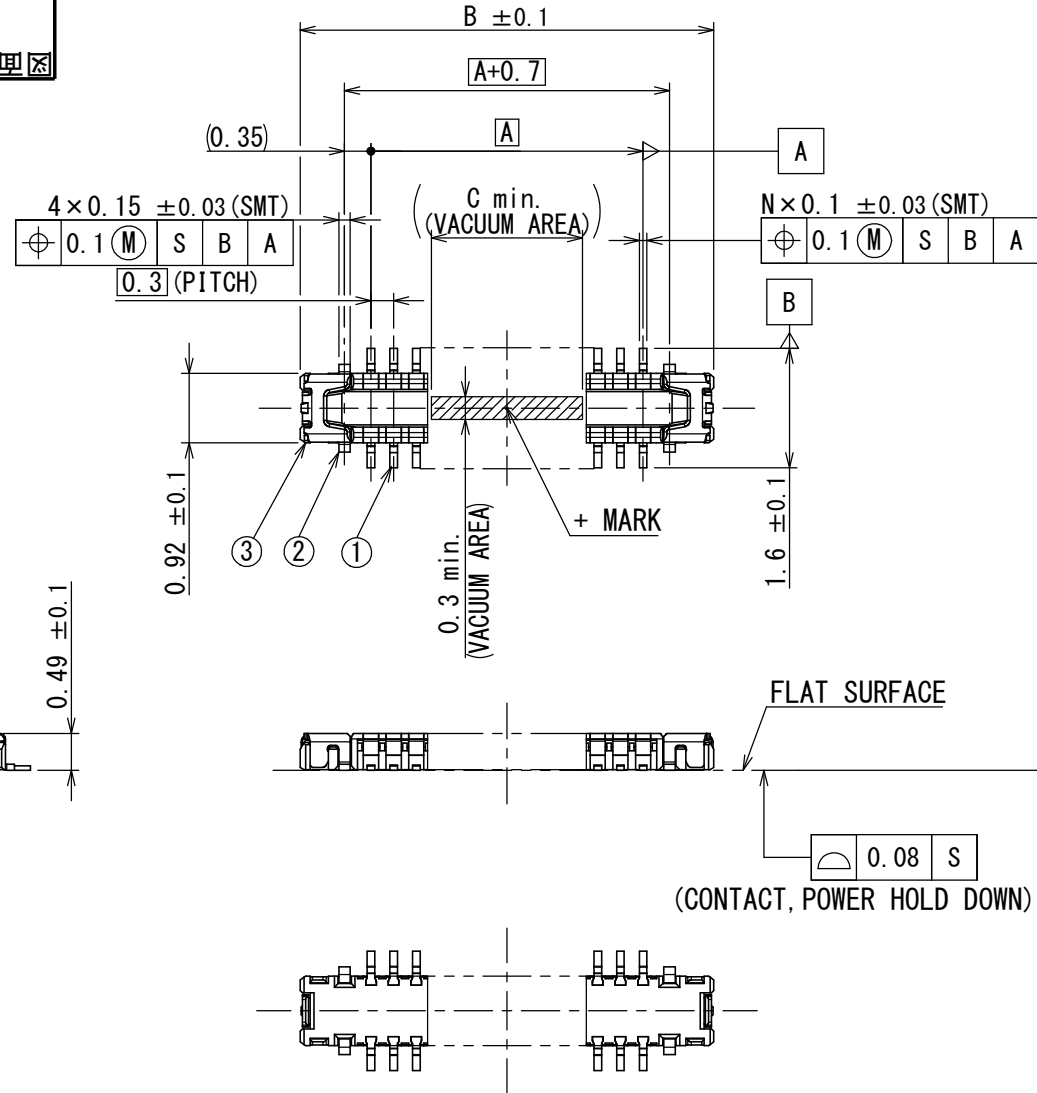


DCF-G-212H(12.08)

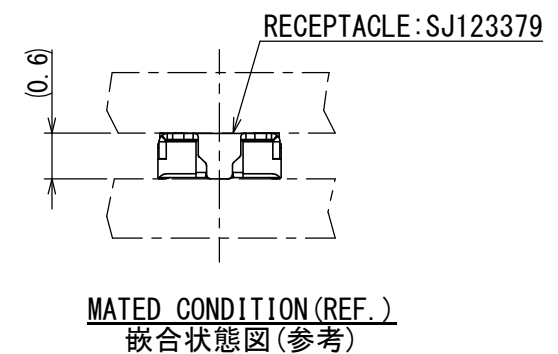
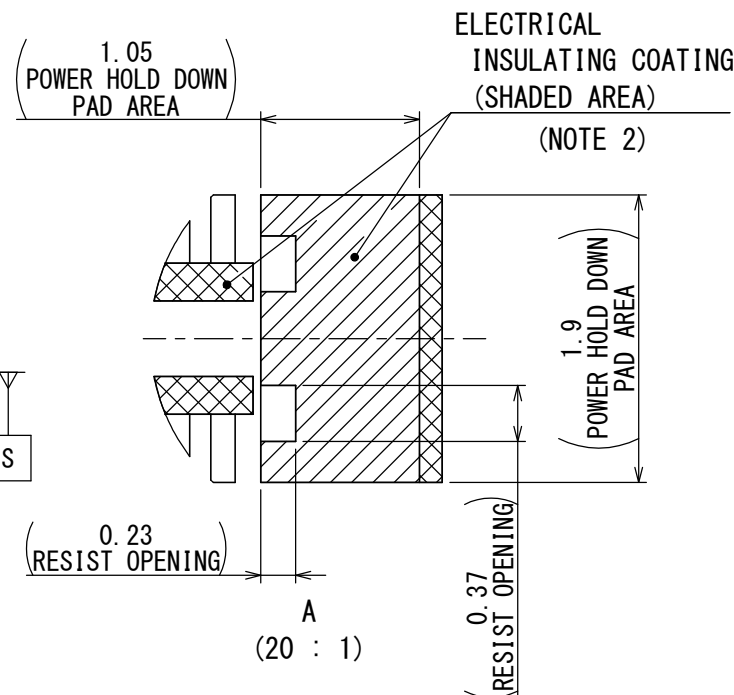
SJ123377  
(ON DRAWING NO.)



版数 VER.	年月日 DATE	CN NO.	変更内容 DESCRIPTION	製図 DR.	担当 CHK.	査閲 APPD.	承認 APPD.
------------	-------------	--------	---------------------	-----------	------------	-------------	-------------

TABLE 1

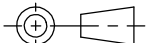
NUMBER OF CONTACT	A	B	C
26	3.6	5.47	2.0



NOTE 1. IT SHOULD BE  $2.5 \pm 0.05$  IF REPAIRING IS NEEDED.  
NOTE 2. NO EXPOSED METAL ALLOWED IN THESE REGIONS.  
NOTE 3. EXPOSED METAL ALLOWABLE BUT SOLDER RESIST RECOMMENDED IN THIS REGION.

注1. リペアーが必要な場合、この寸法は $2.5 \pm 0.05$ を推奨する。  
注2. 導体露出禁止エリア。  
注3. 導体露出可エリア。ただし、レジスト付与を推奨する。

3	INSULATOR インシュレータ	1	HEAT RESISTING PLASTICS 耐熱プラスチック	—	—
2	POWER HOLD DOWN 電源ホールダウン	2	COPPER ALLOY 銅合金	GOLD OVER NICKEL Ni上Au	CONTACT AREA: GOLD ( $0.1 \mu\text{m}$ min.) TERMINAL AREA: GOLD ( $0.05 \mu\text{m}$ min.)
1	CONTACT コンタクト	N	COPPER ALLOY 銅合金	GOLD OVER NICKEL Ni上Au	CONTACT AREA: GOLD ( $0.1 \mu\text{m}$ min.) TERMINAL AREA: GOLD ( $0.05 \mu\text{m}$ min.)
符号 NO.	名 称 DESCRIPTION	個 数 QTY.	材 料 MATERIAL	仕 上 FINISH	備 考 REMARKS

仕様書 (SPECIFICATION) JACS-11340		第1版 (ORIGINAL DATE) 26/AUG/2020		尺度 (SCALE) 10 : 1	シリーズ (SERIES) WP56DK	日本航空電子工業株式会社	JAE JAPAN AVIATION ELECTRONICS INDUSTRY, LTD.	図面番号 (DRAWING NO.)  SJ123377	版数 (VER.)  1
一般公差 (GENERAL TOLERANCE)		製図 DR.	-	名称 (TITLE) WP56DK-P***VA1 (PLUG CONNECTOR)					
寸法 (DIMENSION)		担当 CHK.	A. KOBAYASHI						
角度 (ANGLES)		査閲 APPD.	T. KOBUCHI						
単位 (UNIT) : mm		承認 APPD.	T. NISHIMURA	質量 (MASS) —					

8J123378  
(ON DRAWING)台番図

版数 VER.	年月日 DATE	CN NO.	変更内容 DESCRIPTION	製図 DR.	担当 CHK.	査閲 APPD.	承認 APPD.
2	24/JUL/2023	051958	REVISED TABLE 1	T. NEMOTO	T. HANEISHI	T. OMODACHI	T. NISHIMURA

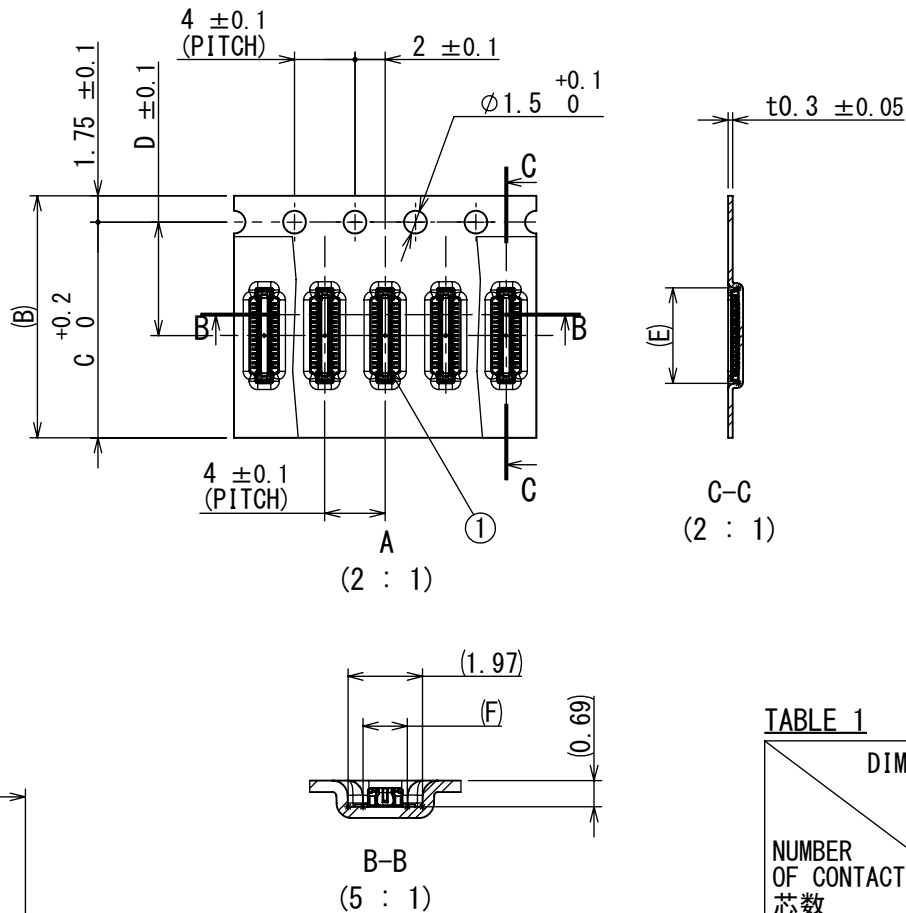
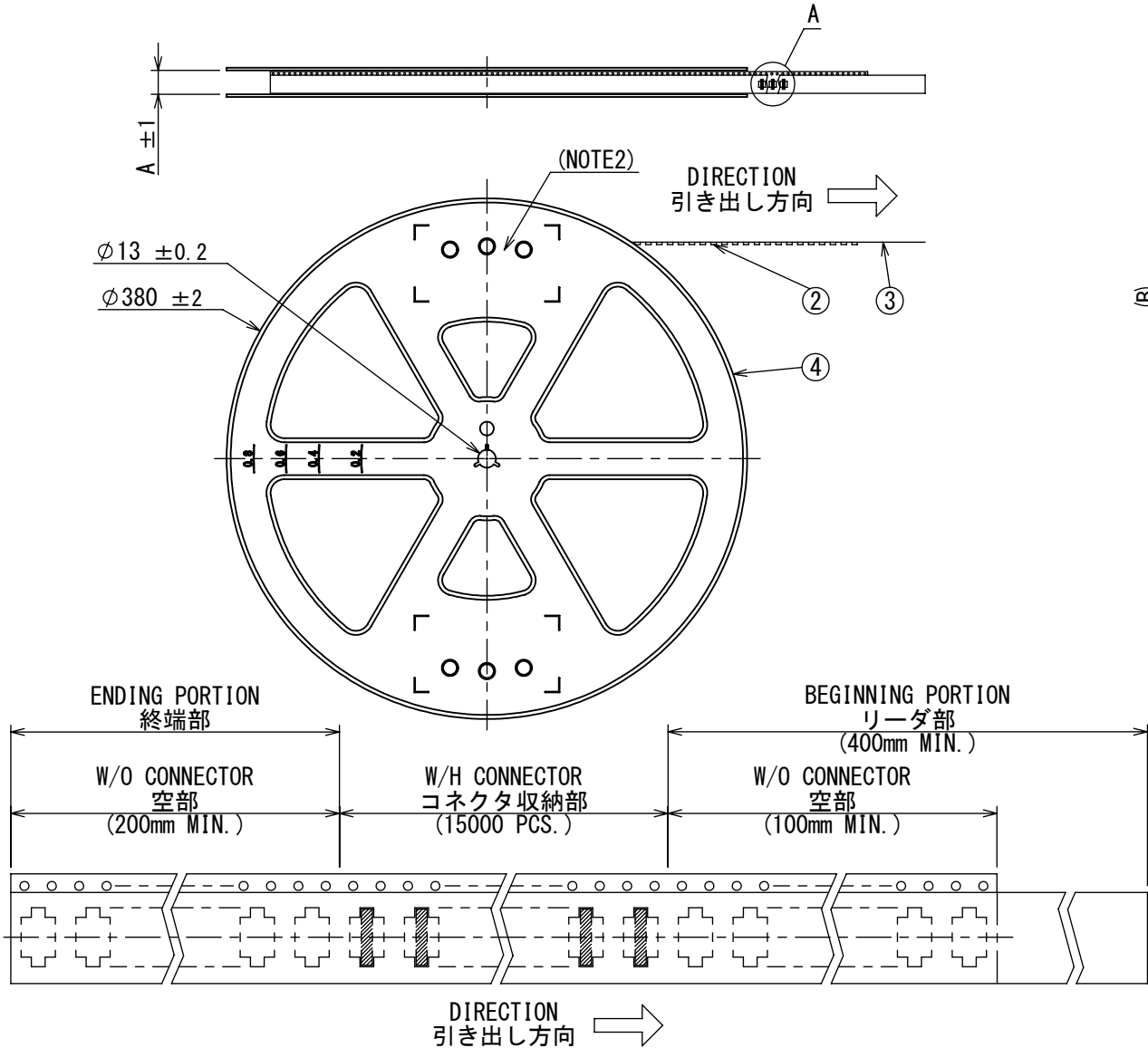






TABLE 1

DIMENSIONS 寸法  NUMBER OF CONTACT 芯数	A	(B)	C	D	(E)	(F)
						
26	17.4	16.0	14.25	7.5	5.72	1.17

NOTE1. SUFFIX“-R15000” OF THE PART NUMBER INDICATES THAT 15000 PCS.  
OF WP56DK-P\*\*\*VA1 CONNECTORS ARE ACCOMMODATED IN ONE REEL.  
NOTE2. THE LABEL IN WHICH PART No. OF CONNECTORS, LOT No., TAPE WIDTH  
AND FEED PITCH ARE MARKED IS TO BE ATTACHED ON THE REEL AS SHOWN.  
NOTE3. REFER TO THE DRAWING: SJ123377(TITLE:WP56DK-P\*\*\*VA1)  
FOR THE DIMENSIONS OF THE CONNECTOR.  
NOTE4. LOT No. IS MARKED AS SHOWN IN BELOW FIGURE MARKING.

注1. “WP56DK-P\*\*\*VA1-R15000”は、収納数15000個入りのリールに収納された品名を表す。  
注2. 図示の位置に下記のラベルを貼り、品名、収納数、ロットNo.  
及びテープの幅と送りピッチを記入すること。  
注3. コネクタの寸法はSJ123377(WP56DK-P\*\*\*VA1)を参照のこと。  
注4. ロットNo. の表記方法は下記による。

LABEL

(Ex.) 20 09 01  
MANUFACTURE YEAR  
製造西暦  
MANUFACTURE MONTH  
製造月  
MANUFACTURE DAY  
製造日

現品ラベル/ARTICLE LABEL XXXXXXXX XXXX XXXX XXXX Count:001  
品名 (DESCRIPTION) WP56DK-P\*\*\*VA1-R15000  
図番 (PART No.) SJ123378  
数量 (Q'ty) 15,000  
ITEM NO  
Lot No.  
E Code: T8\*\*\*  
2020/09/01  
MADE IN JAPAN  
JAE Japan Aviation Electronics Industry, Ltd. QCF-C-0678(1201)/JAPS-0006-2

4	REEL プラスチックリール	—	PS	—	—
3	COVER TAPE カバーテープ	—	PET	—	—
2	CARRIER TAPE キャリアテープ	1	PS	—	—
1	CONNECTOR コネクタ	15000	—	—	SJ123377 (NOTE3) (WP56DK-P***VA1)
符号 NO.	名 称 DESCRIPTION	個 数 QTY.	材 料 MATERIAL	仕 上 FINISH	備 考 REMARKS

仕様書 (SPECIFICATION) JACS-11340	第1版 (ORIGINAL DATE) 26/AUG/2020	尺度 (SCALE) 1:5	シリーズ (SERIES) WP56DK	日本航空電子工業株式会社 JAE JAPAN AVIATION ELECTRONICS INDUSTRY, LTD.
一般公差 (GENERAL TOLERANCE) 寸法 (DIMENSION) × ± × × ± × × × ±	角度 (ANGLES) ×° ± ×° ×' ± 単位 (UNIT) : mm	製図 DR. —	担当 CHK. A. KOBAYASHI 査閲 APPD. T. KOBUCHI 承認 APPD. T. NISHIMURA	名称 (TITLE) WP56DK-P***VA1-R15000 (PLUG CONNECTOR) 質量 (MASS) —
シート (SHEET NO.) 1 OF 1				図面番号 (DRAWING NO.) SJ123378